

**ANALIZA**  
**STANU GOSPODARKI ODPADAMI KOMUNALNYMI**  
**NA TERENIE ZWIĄZKU CELOWEGO GMIN MG-6**  
**ZA 2025 ROK**



**Gorzów Wlkp., kwiecień 2026 r.**

## **Spis treści**

<b>I. Podstawa, cel i zakres opracowania</b> .....	3
1. Wytyczne dla Związku Celowego Gmin MG-6 związane z realizacją gospodarki odpadami komunalnymi .....	4
1.1 Regulamin utrzymania czystości i porządku w gminach i jego postanowienia .....	4
1.2 Systemowe uchwały Związku Celowego Gmin MG-6 .....	5
2. Demografia gmin - uczestników Związku Celowego Gmin MG-6 .....	7
2.1. Ludność zgodnie ze złożonymi deklaracjami na tle danych z Rejestru Mieszkańców gminy.....	7
3. Ilość odpadów komunalnych wytwarzanych na terenie Związku .....	10
4. Ilość niesegregowanych (zmieszanych) odpadów komunalnych i bioodpadów stanowiących odpady komunalne, odbieranych z terenu Związku oraz przeznaczonych do składowania pozostałości z sortowania odpadów komunalnych i pozostałości z procesu mechaniczno-biologicznego przetwarzania niesegregowanych (zmieszanych) odpadów komunalnych.....	11
4.1. Ilość niesegregowanych (zmieszanych) odpadów komunalnych .....	11
4.2. Ilość bioodpadów stanowiących odpady komunalne .....	12
4.3. Ilość przeznaczonych do składowania pozostałości z sortowania odpadów komunalnych i pozostałości z procesu mechaniczno-biologicznego przetwarzania niesegregowanych (zmieszanych) odpadów komunalnych.....	13
5. Uzyskane poziomy przygotowania do ponownego użycia i recyklingu odpadów komunalnych.....	14
6. Masa odpadów komunalnych wytworzonych na terenie związku przekazanych do termicznego przekształcania oraz stosunek masy odpadów komunalnych przekazanych do termicznego przekształcania do masy odpadów komunalnych wytworzonych na terenie Związku .....	15
7. Działalność Punktu Selektynego Zbierania Odpadów Komunalnych .....	15
8. Ulga za posiadanie przydomowego kompostownika .....	17
9. Możliwości przetwarzania niesegregowanych (zmieszanych) odpadów komunalnych, bioodpadów stanowiących odpady komunalne oraz przeznaczonych do składowania pozostałości z sortowania odpadów komunalnych i pozostałości z procesu mechaniczno-biologicznego przetwarzania niesegregowanych (zmieszanych) odpadów komunalnych.....	18
10. Potrzeby inwestycyjne związane z gospodarowaniem odpadami komunalnymi .....	18
11. Koszty poniesione w związku z odbieraniem, odzyskiem, recyklingiem i unieszkodliwianiem odpadów komunalnych .....	22
12. Liczba właścicieli nieruchomości, którzy nie zawarli umowy, o której mowa w art. 6 ust. 1, w imieniu, których gmina powinna podjąć działania, o których mowa w art. 6 ust. 6-12 .....	23
<b>II. Wnioski końcowe</b> .....	23
SPIS TABEL .....	25
SPIS WYKRESÓW .....	25

## **I. Podstawa, cel i zakres opracowania**

Niniejszy dokument stanowi roczną analizę stanu gospodarki odpadami komunalnymi na terenie 6 gmin należących do Związku Celowego Gmin MG-6, sporządzoną w celu weryfikacji możliwości technicznych i organizacyjnych Związku w zakresie gospodarowania odpadami komunalnymi.

Obowiązek opracowania analizy stanu gospodarki odpadami komunalnymi za okres od 01.01.2025 r. do 31.12.2025 r. wynika z art. 3 ust. 2 pkt 10 i art. 9tb ustawy z dnia 13 września 1996 r. o utrzymaniu czystości i porządku w gminach (tekst jednolity Dz. U. z 2025 r. poz. 733 zwanej dalej Ustawą).

Zgodnie z art. 9tb ww. ustawy, który stanowi, że na podstawie sprawozdań złożonych przez podmioty odbierające odpady komunalne od właścicieli nieruchomości, podmioty prowadzące punkty selektywnego zbierania odpadów komunalnych oraz rocznego sprawozdania z realizacji zadań z zakresu gospodarowania odpadami komunalnymi oraz innych dostępnych danych wpływających na koszty systemu gospodarowania odpadami komunalnymi, wójt, burmistrz, prezydent miasta w przypadku przekazania zadań Związkowi, Zarząd Związku sporządza analizę stanu gospodarki odpadami komunalnymi obejmującą w szczególności:

1. możliwości przetwarzania niesegregowanych (zmieszanych) odpadów komunalnych, bioodpadów stanowiących odpady komunalne oraz przeznaczonych do składowania pozostałości z sortowania odpadów komunalnych i pozostałości z procesu mechaniczno-biologicznego przetwarzania niesegregowanych (zmieszanych) odpadów komunalnych;
2. potrzeby inwestycyjne związane z gospodarowaniem odpadami komunalnymi;
3. koszty poniesione w związku z odbieraniem, odzyskiem, recyklingiem i unieszkodliwianiem odpadów komunalnych w podziale na wpływy, wydatki i nadwyżki z opłat za gospodarowanie odpadami komunalnymi;
4. liczbę mieszkańców;
5. liczbę właścicieli nieruchomości, którzy nie zawarli umowy, o której mowa w art. 6 ust. 1 Ustawy, w imieniu których gmina powinna podjąć działania, o których mowa w art. 6 ust. 6-12 Ustawy;
6. ilość odpadów komunalnych wytwarzanych na terenie gminy;
7. ilość niesegregowanych (zmieszanych) odpadów komunalnych i bioodpadów stanowiących odpady komunalne, odbieranych z terenu gminy oraz przeznaczonych do składowania pozostałości z sortowania odpadów komunalnych i pozostałości z procesu mechaniczno-biologicznego przetwarzania niesegregowanych (zmieszanych) odpadów komunalnych;
8. uzyskane poziomy przygotowania do ponownego użycia i recyklingu odpadów komunalnych;
9. masę odpadów komunalnych wytworzonych na terenie gminy przekazanych do termicznego przekształcania oraz stosunek masy odpadów komunalnych przekazanych do termicznego przekształcania do masy odpadów komunalnych wytworzonych na terenie gminy.

Analizę stanu gospodarki odpadami komunalnymi sporządza się w terminie do dnia 30 kwietnia za poprzedni rok kalendarzowy. Analiza stanu gospodarki odpadami komunalnymi podlega publicznemu udostępnieniu na stronie podmiotowej Biuletynu Informacji Publicznej Związku Celowego Gmin MG-6.

Do sporządzenia niniejszej analizy, oprócz wyżej wskazanych materiałów, wykorzystane zostały także raporty dotyczące m.in. ilości oraz rodzaju odpadów zebranych na terenie Związku Celowego Gmin MG-6 przez poszczególnych operatorów. Źródłem szeregu danych wykorzystanych

w niniejszej analizie jest także własny system informatyczny „Wydra – Gospodarowanie odpadami komunalnymi”, zawierający dane dotyczące właścicieli nieruchomości objętych systemem opłat za gospodarowanie odpadami komunalnymi.

Związek od 1 marca 2021 r. wyłączył nieruchomości niezamieszkałe ze związkowego systemu odbioru odpadów komunalnych. Zarządzany przez Związek Celowy Gmin MG-6 system gospodarowania odpadami komunalnymi obejmuje więc wszystkie nieruchomości zamieszkałe oraz nieruchomości niezamieszkałe w zabudowie tzw. mieszanej. W szczególności systemem tym objęte są nieruchomości wielorodzinne, gdzie zgodnie z art. 6h i 6m Ustawy deklaracje i opłaty za gospodarowanie odpadami wnoszą odpowiednio spółdzielnia mieszkaniowa bądź wspólnota mieszkaniowa (niezależnie od tego, jaki jest status lokali w budynkach znajdujących się w zasobach spółdzielni mieszkaniowej bądź danej wspólnoty mieszkaniowej).

## **1. Wytyczne dla Związku Celowego Gmin MG-6 związane z realizacją gospodarki odpadami komunalnymi**

Podjęta w lutym 2013 r. uchwała Zgromadzenia Związku Celowego Gmin MG-6 Nr XV/47/2013 z dnia 12 lutego 2013 r. w sprawie przyjęcia zmian do Statutu Związku Celowego Gmin MG-6 (Dz. Urz. Województwa Lubuskiego z 2013 r. poz. 855) dokonała zmian w statucie Związku, na mocy której, Związek przejął od gmin – uczestników Związku zadanie z zakresu gospodarki odpadami komunalnymi zgodnie z ustawą o utrzymaniu czystości i porządku w gminach.

### **1.1 Regulamin utrzymania czystości i porządku w gminach i jego postanowienia**

Związek Celowy Gmin MG-6, którego uczestnikami w 2025 r. jest pięć gmin wiejskich i jedna gmina miejska, uchwałą nr X/47/2020 Zgromadzenia Związku Celowego Gmin MG-6 z dnia 18 lutego 2020 r. w sprawie regulaminu utrzymania czystości i porządku na terenie Związku Celowego Gmin MG-6 (Dz. Urz. Woj. Lub. z 2020 r. poz. 571), uchwalił jednolity regulamin utrzymania czystości i porządku dla gmin członkowskich Związku w zakresie odpadów komunalnych i nieczystości ciekłych.

Zgodnie z przyjętym regulaminem, właściciele nieruchomości zamieszkałych i niezamieszkałych, na których powstają odpady komunalne, zapewniają utrzymanie czystości i porządku na terenie nieruchomości poprzez selektywne zbieranie i przekazywanie do zagospodarowania, na zasadach określonych w Regulaminie, następujących rodzajów odpadów komunalnych:

- 1) papieru,
- 2) szkła,
- 3) tworzyw sztucznych,
- 4) opakowań wielomateriałowych,
- 5) metali,
- 6) bioodpadów,
- 7) odpadów niebezpiecznych,
- 8) przeterminowanych leków, chemikaliów pochodzących z gospodarstw domowych,
- 9) zużytej odzieży i tekstyliów,
- 10) zużytych baterii i akumulatorów,
- 11) zużytego sprzętu elektrycznego i elektronicznego pochodzącego z gospodarstw domowych,
- 12) mebli i innych odpadów wielkogabarytowych pochodzących z gospodarstw domowych,
- 13) odpadów budowlanych i rozbiórkowych, pochodzących z remontów przeprowadzanych we własnym zakresie w gospodarstwie domowym,
- 14) zużytych opon z pojazdów o dopuszczalnej masie całkowitej do 3,5 t pochodzących z gospodarstw domowych,

- 15) odpadów niekwalifikujących się do odpadów medycznych powstałych w gospodarstwie domowym w wyniku przyjmowania produktów leczniczych w formie iniekcji i prowadzenia monitoringu poziomu substancji we krwi, w szczególności igieł i strzykawek.

Przedmiotowy regulamin ustala również minimalne wielkości pojemników dla właścicieli nieruchomości jednorodzinnych i wielorodzinnych oraz niezamieszkałych.

Zmiana Regulaminu utrzymania czystości i porządku na terenie Związku Celowego Gmin MG-6 dotyczyła jedynie zwiększonej częstotliwości odbioru odpadów komunalnych, zmiana nastąpiła w 2022 roku - Uchwała nr XXII/105/2022 Zgromadzenia Związku Celowego Gmin MG-6 z dnia 12 grudnia 2022 r. w sprawie zmiany Regulaminu utrzymania czystości i porządku na terenie Związku Celowego Gmin MG-6.

W 2025 roku na terenie całego Związku Celowego Gmin MG-6 funkcjonował system pięciu frakcji, zgodny z Rozporządzeniem Ministra Klimatu i Środowiska z dnia 10 maja 2021 r. w sprawie szczegółowego sposobu selektywnego zbierania wybranych frakcji odpadów.

## **1.2 Systemowe uchwały Związku Celowego Gmin MG-6**

W oparciu o regulacje zawarte w ustawie o utrzymaniu czystości i porządku w gminach oraz statucie Związku, Zgromadzenie Związku Celowego Gmin MG-6 podjęło szereg uchwał regulujących zasadnicze elementy systemu gospodarki odpadami, odnosząc te regulacje do wszystkich gmin członkowskich.

W szczególności dokonano podziału obszaru działania na sektory gospodarki odpadami. Sektor I objął pięć gmin wiejskich, to jest Bogdaniec, Deszczno, Kłodawa, Lubiszyn oraz Santok, natomiast miasto Gorzów Wlkp. zostało podzielone na dwa sektory:

- Sektor II (północna część miasta), obejmujący dzielnice: Górczyn, Piaski, Dolinki oraz ulice okalające te dzielnice,
- Sektor III (południowa część miasta), obejmujący dzielnice: Staszica, Osiedle Europejskie, Zawarcie, Zakanale, Centrum, wraz z ulicami okalającymi te dzielnice.

Powyższy podział zapewnił, że poszczególne sektory nie różnią się w sposób istotny ilością osób i podmiotów, od których należy odbierać odpady komunalne. Podział ten stanowi podstawę organizowania przez Związek odrębnych postępowań przetargowych na obsługę systemu. Warto przy tym zaznaczyć, że podział na sektory o ustalonej wielkości pozwala na przystąpienie do przetargów także podmiotom o średniej wielkości.

Uchwała systemowa Zgromadzenia Związku określiła wysokość opłaty z tytułu gospodarowania odpadami komunalnymi oraz sposób jej naliczania. Począwszy od 1 lipca 2013 roku wysokość opłaty jest ustalana jako iloczyn mieszkańców zamieszkujących daną nieruchomość oraz stawki opłaty.

Od 1 listopada 2023 r. opłata dla mieszkańca zamieszkującego w zabudowie jednorodzinnej i wielorodzinnej, wynosiła 38,00 zł od jednego mieszkańca. Również od 01 listopada 2023 r. określono stawkę opłaty podwyższonej za gospodarowanie odpadami komunalnymi, jeżeli właściciel nieruchomości nie wypełnia obowiązku zbierania odpadów komunalnych w sposób selektywny, w wysokości 76,00 zł miesięcznie w przeliczeniu na jedną osobę zamieszkałą nieruchomość.

W dalszym ciągu obowiązuje ustalone w 2020 r. zwolnienie w części z opłaty za gospodarowanie odpadami komunalnymi dla właściciela nieruchomości jednorodzinnej, który bioodpady, stanowiące odpady komunalne, kompostuje w kompostowniku przydomowym, w wysokości 5,00 zł od nieruchomości.

W przypadku nieruchomości niezamieszkałych, zlokalizowanych w tzw. zabudowie mieszanej, stawki opłaty ustalone zostały w zależności od zastosowanego pojemnika na odpady. Od 1 listopada

2023 r. dla nieruchomości niezamieszkałych, które w części stanowią nieruchomości, na których nie zamieszkują mieszkańcy, a powstają odpady komunalne ustalona została stawka opłaty za jeden pojemnik, o określonej pojemności, dla każdej frakcji odpadów komunalnych w wysokości:

<b>POJEMNOŚĆ</b>	<b>WYSOKOŚĆ OPŁATY</b>
60 l	13,00 zł
80 l	16,00 zł
120 l	25,00 zł
240 l	50,00 zł
660 l	138,00 zł
1100 l	229,00 zł
2200 l	458,00 zł
2,5 m <sup>3</sup>	521,00 zł
za każde 100 l pojemności kontenera o pojemności powyżej 2,5 m <sup>3</sup>	21,00 zł

**Tabela 1.** Stawka za odbiór jednego pojemnika przeznaczonego do gromadzenia odpadów komunalnych w 2025

Podwyższona stawka opłaty za jeden pojemnik, o określonej pojemności, dla każdej frakcji odpadów komunalnych, przeznaczony do zbierania odpadów komunalnych, jeżeli właściciel nieruchomości nie wypełnia obowiązku zbierania odpadów komunalnych w sposób selektywny od 1 listopada 2023 r. wynosi:

<b>POJEMNOŚĆ</b>	<b>WYSOKOŚĆ OPŁATY</b>
60 l	26,00 zł
80 l	32,00 zł
120 l	50,00 zł
240 l	100,00 zł
660 l	276,00 zł
1100 l	458,00 zł
2200 l	916,00 zł
2,5 m <sup>3</sup>	1042,00 zł
za każde 100 l pojemności kontenera o pojemności powyżej 2,5 m <sup>3</sup>	42,00 zł

**Tabela 2.** Podwyższona stawka za odbiór jednego pojemnika przeznaczonego do gromadzenia odpadów komunalnych w 2025

## **2. Demografia gmin - uczestników Związku Celowego Gmin MG-6**

Uczestnikami Związku Celowego Gmin MG-6 jest 5 gmin wiejskich powiatu gorzowskiego: Bogdaniec, Deszczno, Kłodawa, Lubiszyn, Santok, oraz gmina miejska Gorzów Wlkp. Opierając się na danych Głównego Urzędu Statystycznego, zgodnie ze stanem na 2025 r. <sup>1</sup> Sektor I (gminy wiejskie) zajmuje obszar 889 km<sup>2</sup>, natomiast miasto Gorzów Wlkp. zajmuje obszar 86 km<sup>2</sup>.

System elektroniczny, w którym rejestrowane są składane do Związku deklaracje o wysokości opłaty za gospodarowanie odpadami komunalnymi, na koniec grudnia 2025 r. wykazał 38 001 osób na obszarze Sektora I (obejmującego gminy: Bogdaniec, Deszczno, Kłodawa, Lubiszyn i Santok). Na obszarze Sektora II oraz Sektora III obejmującego Gorzów Wlkp. łącznie zarejestrowanych było (na podstawie złożonych deklaracji) 98 438 osoby.

### **2.1. Ludność zgodnie ze złożonymi deklaracjami na tle danych z Rejestru Mieszkańców gminy**

Zgodnie z posiadanymi danymi, w systemie elektronicznym ujętych było **136 439 osób**, to jest o **13 498** osób mniej, niż wynika to z danych z rejestru mieszkańców poszczególnej gminy według stanu na dzień 31 grudnia 2025 roku (**149 937**). Różnica, stanowiąca około **9 %**, może wynikać z tymczasowej migracji osób poza miejsce zamieszkania, w związku z podjęciem pracy lub nauki. Nie tłumaczy to jednak w całości takiej różnicy pomiędzy danymi z ewidencji ludności a danymi ujętymi w systemie elektronicznym Związku. Należy więc założyć, że nie wszystkie osoby faktycznie zamieszkujące na danej nieruchomości zostały ujęte w składanych do Związku deklaracjach. Biuro Związku podejmuje stałe działania zmierzające do zidentyfikowania jak największej liczby zobowiązanych do złożenia deklaracji oraz ponoszenia wynikających z nich opłat z tytułu gospodarowania odpadami komunalnymi. Wykorzystywane są w tym celu między innymi dane (geodezyjne, ewidencji ludności itp.) z urzędów gmin członkowskich. Związek na potrzeby systemu gospodarowania odpadami komunalnymi pozyskuje od Przedsiębiorstwa Wodociągów i Kanalizacji Sp. z o.o. w Gorzowie Wlkp. dane o zużyciu wody za poszczególne nieruchomości w celu weryfikacji posiadanych przez Związek danych. W celu identyfikacji osób, Związek uzyskał od ministerstwa cyfryzacji decyzję na wykorzystanie danych z rejestru PESEL - od roku 2021 wykorzystuje już się ten zasób danych, co przyspiesza wszelkie sprawy związane z windykacją należności i dodatkowo uszczelnia system gospodarowania odpadami komunalnymi.

Analiza stanu ludności ujętej w posiadanej bazie (wykorzystując dane z ewidencji ludności każdej gminy według stanu na 31.12.2025 r.) wykazała, iż liczba nie ujętych w deklaracjach osób i jej relacja do liczby osób wykazanych z rejestru mieszkańców gminy, jest zróżnicowana w poszczególnych jednostkach samorządowych, objętych zasięgiem działania Związku. Najmniejsze różnice uzyskano w przypadku Gorzowa Wielkopolskiego (8%), Kłodawy oraz Santoka (10%), a największe w przypadku Lubiszyna (16%). Szczegółowe zestawienie zawiera poniższa tabela:

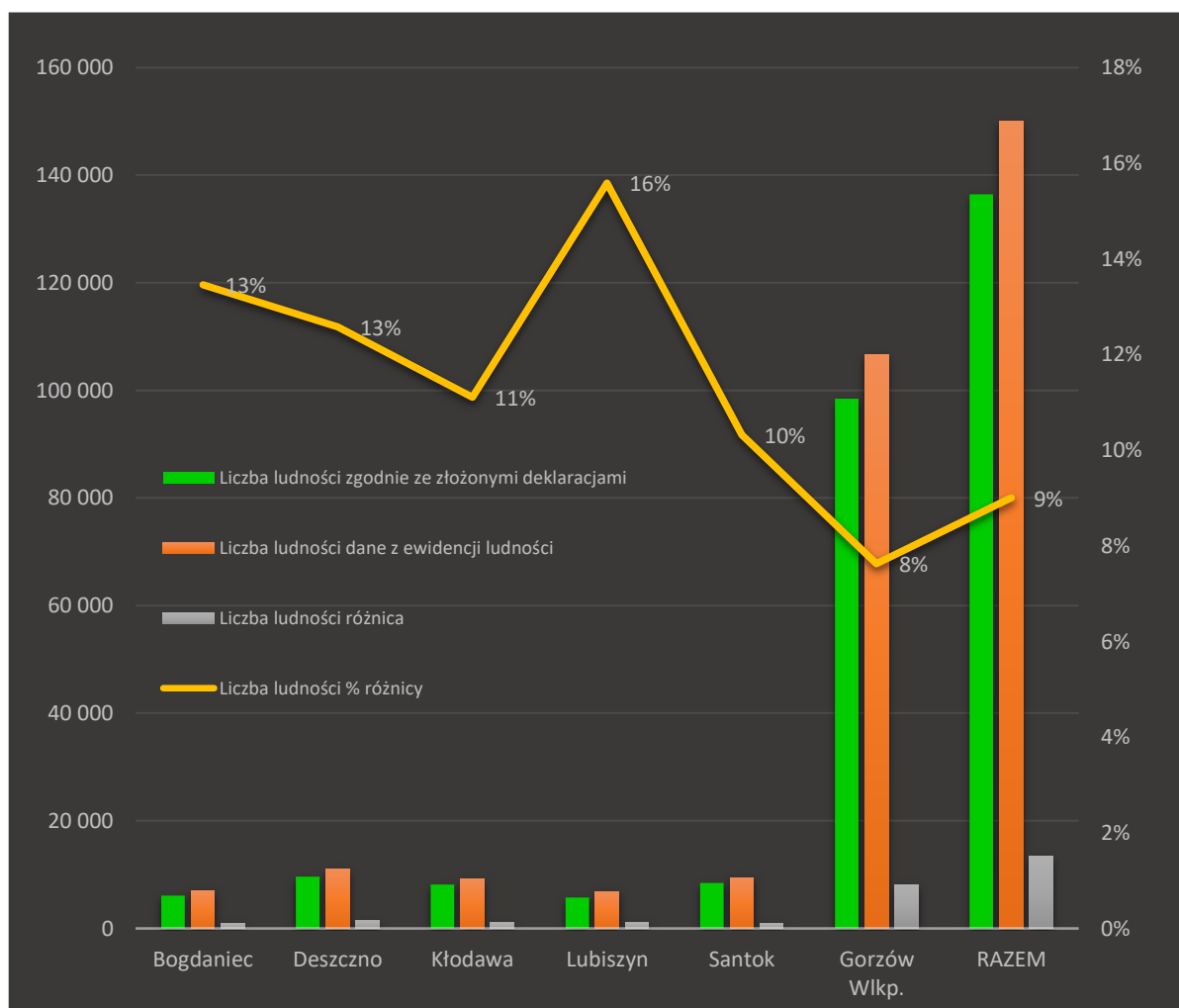
---

<sup>1</sup> Stan według Głównego Urzędu Statystycznego, którym należy posługiwać się w 2025 roku, jest ustalany na podstawie danych z dnia 22 lipca 2025 r. (*Powierzchnia i ludność w przekroju terytorialnym w 2025 roku*).

Gmina/Miasto	Liczba ludności			
	Zgodnie ze złożonymi deklaracjami	Dane z ewidencji ludności	Różnica	% różnicy
Bogdaniec	6 078	7 023	945	13%
Deszczno	9 590	10 970	1 380	13%
Kłodawa	8 135	9 151	1 016	11%
Lubiszyn	5 757	6 820	1 063	16%
Santok	8 441	9 412	971	10%
Miasto Gorzów Wlkp.	98 438	106 561	8 123	8%
<b>RAZEM</b>	<b>136 439</b>	<b>149 937</b>	<b>13 498</b>	<b>9%</b>

Tabela 3. Liczba osób wykazanych w złożonych deklaracjach w okresie od stycznia do grudnia 2025 r.

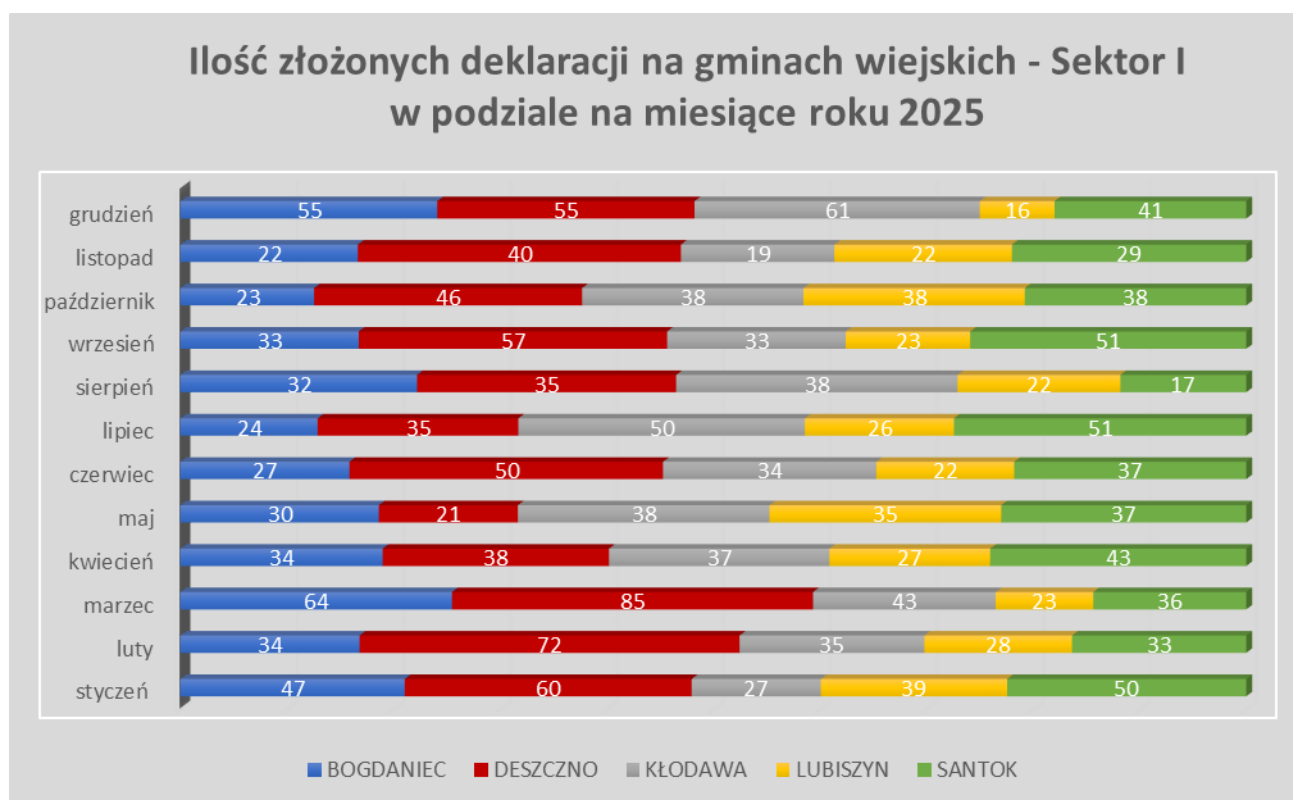
**Wykres 1.** Zestawienie danych z rejestru mieszkańców gminy w porównaniu do zawartości złożonych deklaracji.



**Tabela 4.** Ilość złożonych deklaracji o wysokości opłat za gospodarowanie odpadami komunalnymi w okresie od stycznia do grudnia 2025 r.

ILOŚĆ ZŁOŻONYCH DEKLARACJI O WYSOKOŚCI OPŁAT ZA GOSPODAROWANIE ODPADAMI KOMUNALNYMI ZA ROK 2025				
	SEKTOR 1	SEKTOR 2	SEKTOR 3	RAZEM
styczeń	223	136	246	605
luty	202	132	248	582
marzec	251	152	209	612
kwiecień	179	152	382	713
maj	161	136	346	643
czerwiec	170	133	215	518
lipiec	186	120	262	568
sierpień	144	126	218	488
wrzesień	197	131	230	558
październik	183	148	255	586
listopad	132	139	336	607
grudzień	228	114	329	671
	<b>2256</b>	<b>1619</b>	<b>3276</b>	<b>7151</b>
<b>SUMA DEKLARACJI ZŁOŻONYCH W 2025 ROKU</b>				<b>7151</b>

**Wykres 2.** Ilość złożonych deklaracji o wysokości opłat za gospodarowanie odpadami komunalnymi w okresie od stycznia do grudnia 2025 r. w poszczególnych gminach wiejskich:



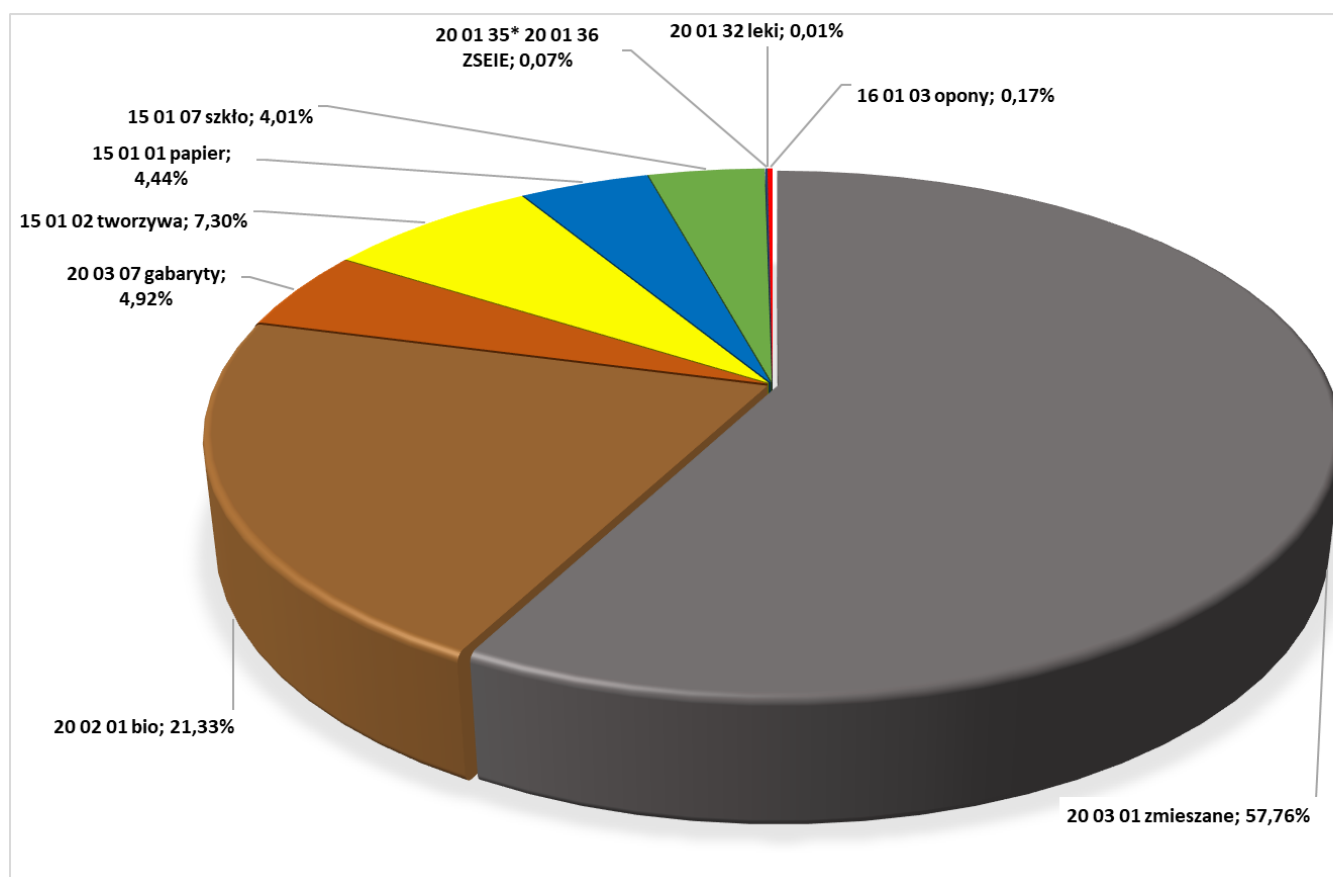
### 3. Ilość odpadów komunalnych wytwarzanych na terenie Związku

Od 1 kwietnia 2020 r. na terenie całego Związku obowiązuje gromadzenie odpadów w sposób selektywny. **Wszyscy mają obowiązek segregować odpady** – nie ma możliwości zaznaczenia w deklaracji braku segregacji.

Bardzo istotną kwestią jest masa oraz struktura odpadów zebranych na terenie Związku, gdyż na jej podstawie kształtowany jest system gospodarowania odpadami komunalnymi. Z danych uzyskanych na skutek złożonych sprawozdań podmiotów odbierających odpady komunalne za 2025 rok wynika, że w okresie od początku stycznia do końca grudnia 2025 roku, łącznie wytworzonych przez nieruchomości zamieszkałe (objęte związkowym systemem odbioru odpadów) zostało **58 922,7527 Mg** odpadów komunalnych, z czego **32 973,6920 Mg** tj. 55,96% stanowią zmieszane odpady komunalne o kodzie 20 03 01. W dalszej kolejności są to bioodpady 22,55%, odpady wielkogabarytowe 5,15%, odpady tworzyw sztucznych i metali 7,44%, odpady ze szkła 4,15%, papier 4,42%.

Procentowy udział poszczególnych strumieni odpadów zebranych w okresie od stycznia do grudnia 2025 r. zaprezentowano poniżej na **Wykresie 3**.

**Wykres 3.** Procentowy udział odpadów zebranych od mieszkańców w okresie od stycznia do grudnia 2025 r.



Ze sprawozdań za 2025 rok, złożonych przez podmioty odbierające i zbierające odpady komunalne wynika, że na terenie Związku Celowego Gmin MG-6, w okresie od początku stycznia do końca grudnia 2025 r. łącznie (z uwzględnieniem odpadów budowlanych i rozbiórkowych), odebranych i zebranych zostało 70 732,8463 Mg odpadów. Poniżej w tabeli zestawiono masę odebranych i zebranych odpadów w poszczególnych gminach członkowskich z podziałem na ich pochodzenie

tzn.: z nieruchomości zamieszkałych, PSZOK, z nieruchomości niezamieszkałych (wyłączonych z systemu odbioru) oraz punktów zbierających/skupujących.

**Tabela 5.** Łączna masa odpadów odebranych i zebranych na terenie Związku w 2025 roku

Nazwa gminy	Masa odpadów odebrana z nieruchomości zamieszkałych w Mg	Masa odpadów zebranych w PSZOK w Mg	Masa odpadów zebranych przez zbierających w Mg	Masa odpadów odebrana z nieruchomości niezamieszkałych w Mg	Razem w Mg
Gmina Bogdaniec	2 787,0800	234,3500	0,0000	392,1927	3 413,6227
Gmina Deszczno	5 668,9700	193,0700	0,0000	516,5234	6 378,5634
Gmina Gorzów Wielkopolski	38 580,0300	811,9056	1 073,3677	6 914,7300	47 380,0333
Gmina Kłodawa	4 157,8400	128,9500	0,0000	463,0392	4 749,8292
Gmina Lubiszyn	2 706,2800	114,9800	0,0000	325,0716	3 146,3316
Gmina Santok	5 022,5527	128,2500	0,0000	513,6634	5 664,4661
<b>Razem</b>	<b>58 922,7527</b>	<b>1 611,5056</b>	<b>1 073,3677</b>	<b>9 125,2203</b>	<b>70 732,8463</b>

**4. Ilość niesegregowanych (zmieszanych) odpadów komunalnych i bioodpadów stanowiących odpady komunalne, odbieranych z terenu Związku oraz przeznaczonych do składowania pozostałości z sortowania odpadów komunalnych i pozostałości z procesu mechaniczno-biologicznego przetwarzania niesegregowanych (zmieszanych) odpadów komunalnych**

**4.1. Ilość niesegregowanych (zmieszanych) odpadów komunalnych**

Według danych ze sprawozdań złożonych przez podmioty odbierające odpady komunalne w 2025 roku zebrano łącznie 40 239,4520 Mg odpadów niesegregowanych (zmieszanych) o kodzie 20 03 01 z czego 32 973,6920 Mg odpadów pochodziło z nieruchomości zamieszkałych, a 7 265,7600 Mg z nieruchomości niezamieszkałych. W 2025 roku nie przekazano do składowania odpadów o kodzie 20 03 01.

Masę zebranych niesegregowanych (zmieszanych) odpadów komunalnych w poszczególnych gminach członkowskich ilustruje **Tabela 6.**

**Tabela 6.** Masa zebranych niesegregowanych (zmieszanych) odpadów komunalnych w poszczególnych gminach członkowskich w 2025 roku

Nazwa gminy	Masa niesegregowanych (zmieszanych) odpadów odebranych od mieszkańców na terenie gmin członkowskich [Mg]	Masa niesegregowanych (zmieszanych) odpadów odebranych z nieruchomości niezamieszkałych na terenie gmin członkowskich [Mg]	Łączna masa odebranych odpadów [Mg]
Gmina Bogdaniec	1 253,8600	311,0340	1 564,8940
Gmina Deszczno	2 852,4200	389,0640	3 241,4840
Gmina Gorzów Wielkopolski	23 194,7800	5 541,1200	28 735,9000
Gmina Kłodawa	1 707,2000	346,0040	2 053,2040
Gmina Lubiszyn	1 283,5100	271,7240	1 555,2340
Gmina Santok	2 681,9220	406,8140	3 088,7360
<b>ZWIĄZEK</b>	<b>32 973,6920</b>	<b>7 265,7600</b>	<b>40 239,4520</b>

Podstawowym elementem wpływającym na zróżnicowanie masy odpadów odebranych w poszczególnych gminach jest liczba ludności. Nie bez wpływu pozostaje także rodzaj zabudowy, rozproszenie gospodarstw, zamożność mieszkańców itp. Masa zebranych odpadów podlega fluktuacji także w zależności od pory roku.

#### 4.2. Ilość bioodpadów stanowiących odpady komunalne

Według sprawozdawczości przedłożonej przez podmioty odbierające odpady komunalne w 2025 roku, na terenie Związku odebrano łącznie 14 247,4490 Mg odpadów o kodzie 20 02 01 (odpady ulegające biodegradacji) w tym, z nieruchomości zamieszkałych 13 287,8490 Mg, natomiast z nieruchomości niezamieszkałych 851,5600 Mg oraz w PSZOK 108,0400 Mg. Masę odpadów ulegających biodegradacji odebranych i zebranych w 2025 roku na terenie gmin członkowskich ilustruje **Tabela 7**.

**Tabela 7.** Masa odebranych i zebranych odpadów ulegających biodegradacji w poszczególnych gminach członkowskich w 2025 roku

Nazwa gminy	Masa bioodpadów odebranych od mieszkańców na terenie gmin członkowskich [Mg]	Masa bioodpadów odebranych z nieruchomości niezamieszkałych na terenie gmin członkowskich [Mg]	Masa bioodpadów zebranych w PSZOK [Mg]	Łączna masa odebranych odpadów [Mg]
Gmina Bogdaniec	947,6800	18,6100	21,2400	987,5300
Gmina Deszczno	1 938,3200	30,4100	24,1200	1 992,8500
Gmina Gorzów Wielkopolski	6 362,2800	708,2400	38,6300	7 109,1500
Gmina Kłodawa	1 612,6800	41,3100	14,3200	1 668,3100
Gmina Lubiszyn	878,4300	21,8900	2,0100	902,3300
Gmina Santok	1 548,4590	31,1000	7,7200	1 587,2790
<b>ZWIĄZEK</b>	<b>13 287,8490</b>	<b>851,5600</b>	<b>108,0400</b>	<b>14 247,4490</b>

#### 4.3. Ilość przeznaczonych do składowania pozostałości z sortowania odpadów komunalnych i pozostałości z procesu mechaniczno-biologicznego przetwarzania niesegregowanych (zmieszanych) odpadów komunalnych

Według sprawozdawczości przedłożonej przez podmioty odbierające odpady komunalne w 2025 roku, do składowania przekazano pozostałości z sortowania odpadów komunalnych, które przedstawia Tabela 8.

**Tabela 8.** Masa odpadów przekazanych do składowania z pozostałości z procesu mechaniczno - biologicznego przetwarzania niesegregowanych (zmieszanych) odpadów komunalnych w poszczególnych gminach członkowskich w 2025 roku

Nazwa gminy	Masa odpadów przekazanych do składowania [Mg]
Gmina Bogdaniec	906,2508
Gmina Deszczno	1 307,2183
Gmina Gorzów Wielkopolski	14 628,0844
Gmina Kłodawa	838,7282
Gmina Lubiszyn	638,1750
Gmina Santok	1 530,9068
<b>Razem</b>	<b>19 849,3635</b>

Art. 3b ust. 2a ustawy o utrzymaniu czystości i porządku w gminach z dnia 13 września 1996 r. stanowi, że gminy są zobowiązane nie przekraczać poziomu składowania w wysokości co najmniej 30% wagowo za każdy rok w latach 2025- 2029. Na podstawie sprawozdań przedłożonych za 2025 r. wyliczono poziomy składowania odpadów komunalnych i odpadów pochodzących z przetwarzania odpadów komunalnych.

**Tabela 9.** Poziomy składowania odpadów komunalnych i odpadów pochodzących z przetwarzania odpadów komunalnych za rok 2025

Nazwa gminy	Poziomy składowania odpadów komunalnych i odpadów pochodzących z przetwarzania odpadów komunalnych [%]
Gmina Bogdaniec	25,21%
Gmina Deszczno	20,81%
Gmina Gorzów Wielkopolski	31,25%
Gmina Kłodawa	17,86%
Gmina Lubiszyn	20,76%
Gmina Santok	27,24%
<b>Związek</b>	<b>23,86%</b>

**5. Uzyskane poziomy przygotowania do ponownego użycia i recyklingu odpadów komunalnych**

**Tabela 10.** Osiągnięte poziomy za rok 2025 r.

Osiągnięte poziomy za rok 2025 r.		
GMINA	poziomy przygotowania do ponownego użycia i recyklingu odpadów komunalnych [%] przy wymaganym poziomie 55% wagowo GMINY:	poziomy przygotowania do ponownego użycia i recyklingu odpadów komunalnych [%] przy wymaganym poziomie 55% wagowo ZWIĄZEK:
Bogdaniec	46,87%	<b>34,49%</b>
Deszczno	34,00%	
Gorzów Wielkopolski	30,48%	
Kłodawa	50,00%	
Lubiszyn	45,72%	
Santok	40,64%	

**6. Masa odpadów komunalnych wytworzonych na terenie Związku przekazanych do termicznego przekształcania oraz stosunek masy odpadów komunalnych przekazanych do termicznego przekształcania do masy odpadów komunalnych wytworzonych na terenie Związku**

**Tabela 11.** Masa odpadów komunalnych przekazanych do termicznego przekształcania w tonach

Nazwa gminy	Masa odpadów komunalnych przekazanych do termicznego przekształcania w tonach [Mg]	Stosunek masy odpadów komunalnych przekazanych do termicznego przekształcania do odebranych i zebranych odpadów komunalnych [%]
Gmina Bogdaniec	188,8810	5,25%
Gmina Deszczno	440,8233	7,02%
Gmina Gorzów Wielkopolski	9 837,8062	21,02%
Gmina Kłodawa	377,3918	8,04%
Gmina Lubiszyn	246,0994	8,01%
Gmina Santok	773,3190	13,76%
<b>Związek</b>	<b>11 864,3207</b>	<b>10,52%</b>

**7. Działalność Punktów Selektywnego Zbierania Odpadów Komunalnych**

W 2025 roku, na terenie Związku Celowego Gmin MG-6, funkcjonowało 7 PSZOKów, po jednym dla Gmin: Bogdaniec, Deszczno, Kłodawa, Lubiszyn i Santok oraz dwa dla Miasta Gorzów Wlkp.

**Tabela 12.** Lokalizacje i adresy PSZOKów

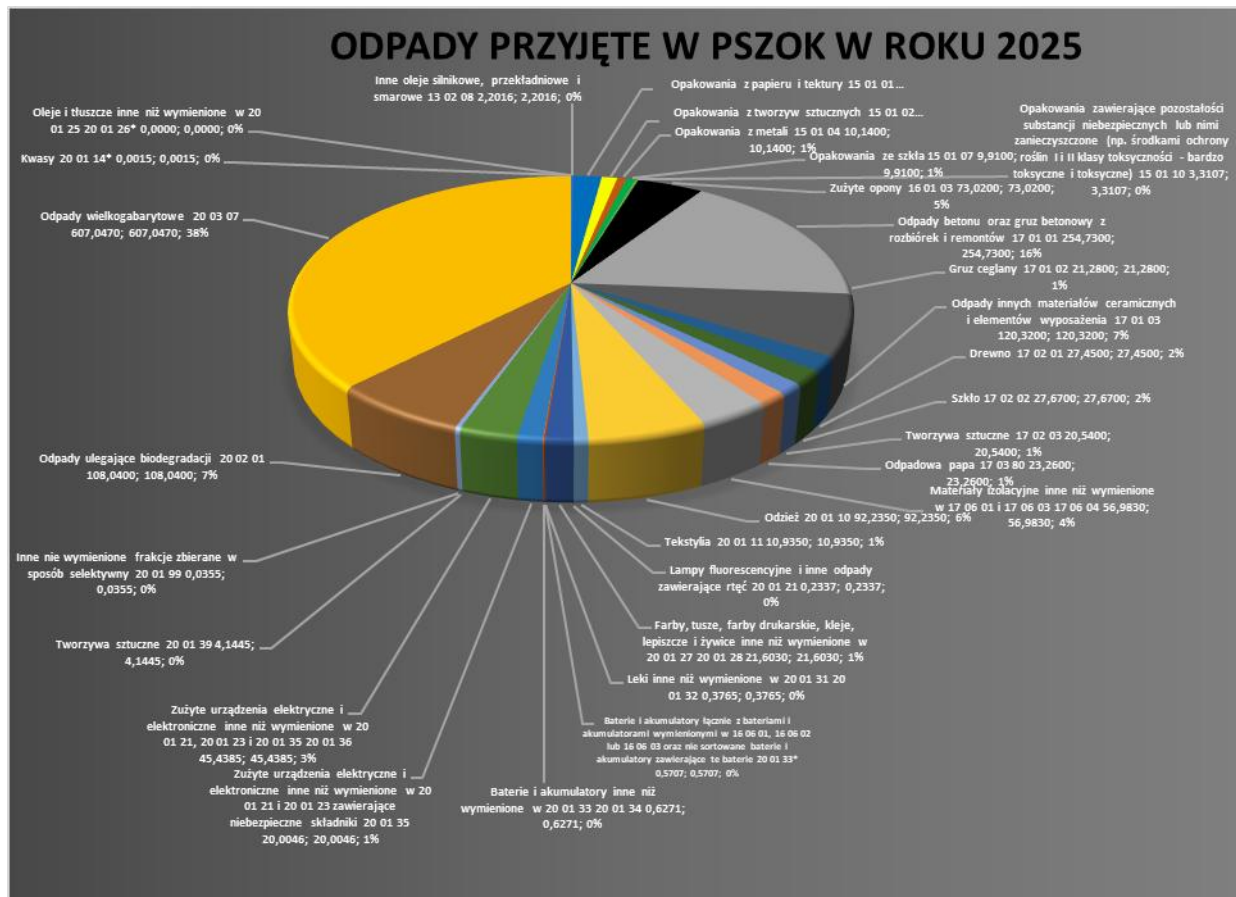
GMINA	BOGDANIEC	DESZCZNO	KŁODAWA	LUBISZYN	SANTOK	GORZÓW WIELKOPOLSKI	
Adres	LUPOWO ul. Słowackiego 64A	DESZCZNO ul. Niebieska 1C	RÓŻANKI ul. Myśliwska 16B	LUBISZYN ul. Poczтовая 25A	GRALEWO Gralewo 40G	ul. Fieldorfa-Niła 16	ul. Malczyńska 47
Poniedziałek	12.00-18.00	12.00-18.00	12.00-18.00	-	-	10.00-18.00	08.00-16.00
Wtorek	-	-	-	12.00-18.00	12.00-18.00	10.00-18.00	10.00-18.00
Środa	12.00-18.00	-	12.00-18.00	-	-	-	10.00-18.00
Czwartek	-	12.00-18.00	-	12.00-18.00	-	08.00-16.00	-
Piątek	-	-	-	-	08.00-14.00	08.00-16.00	08.00-16.00
Sobota	08.00-14.00	08.00-14.00	08.00-14.00	08.00-14.00	08.00-14.00	08.00-16.00	08.00-16.00
Niedziela	-	-	-	-	-	-	-
TELEFON	690-304-612	690-293-030	690-254-521	690-319-501	690-361-142	690-277-520	690-286-637

Odpady jakie przyjmowały PSZOKi:

- papier,
- metale,
- tworzywa sztuczne,
- szkło,
- odpady opakowaniowe wielomateriałowe,
- bioodpady,
- odpady niebezpieczne,
- przeterminowane leki i chemikalia,
- odpady niekwalifikujące się do odpadów medycznych powstałe w gospodarstwie domowym w wyniku przyjmowania produktów leczniczych w formie iniekcji i prowadzenia monitoringu poziomu substancji we krwi, w szczególności igły i strzykawki,
- zużyte baterie i akumulatory,
- zużyty sprzęt elektryczny i elektroniczny,
- meble i inne odpady wielkogabarytowe,
- zużyte opony,
- odpady budowlane i rozbiórkowe,
- odpady z tekstyliów i odzieży.

Wykres nr 4 poniżej przedstawia sumę odpadów zebranych w PSZOK w 2025 roku.

Wykres 4. Ilość zebranych odpadów w PSZOK w 2025 roku w [Mg].



Od dnia 9 maja 2024 r., zgodnie z Uchwałą nr XXX/139/2024 Zgromadzenia Związku Celowego Gmin MG-6 z dnia 4 kwietnia 2024 r. w sprawie ustalenia szczegółowego sposobu i zakresu świadczenia usług dotyczących odbierania odpadów komunalnych od właścicieli nieruchomości i zagospodarowania tych odpadów w zamian za uiszczoną opłatę za gospodarowanie odpadami komunalnymi oraz przejęcia od właścicieli nieruchomości obowiązku wyposażenia nieruchomości w pojemniki i worki do zbierania odpadów komunalnych oraz utrzymywania tych pojemników w odpowiednim stanie, zaczęły obowiązywać limity dostarczanych do PSZOK odpadów z 4 frakcji. To oznacza, że właściciele nieruchomości objętych systemem odbioru odpadów zorganizowanym przez Związek, w zamian za uiszczoną opłatę na rzecz Związku, mogli dostarczyć w roku kalendarzowym:

- 600 kg odpadów biodegradowalnych,
- 500 kg odpadów wielkogabarytowych,
- 600 kg odpadów budowlanych i rozbiórkowych,
- 8 szt. opon od samochodów osobowych.

**Zasady poruszania się po obiekcie:**

Punkt Selektywnego Zbierania Odpadów Komunalnych  
**KROK PO KROKU**

**1** STAŃ PRZED SZLABANEM

**2** UDAJ SIĘ DO BIURA

**3** WJEDŹ NA WAGĘ

**4** PRZEJEDŹ SIĘ ROZŁADOWAĆ

**5** WRÓĆ NA WAGĘ

**UWAGA!**  
KAŻDA FRAKCJA JEST  
WAŻONA OSOBNO!

W przypadku przywiezienia do PSZOK kilku frakcji odpadów należy je wyładować pojedynczo i po każdym wyładunku ponownie ważyć pojazd.

Możliwość oddawania odpadów do PSZOK poza terminami odbioru odpadów określonymi w harmonogramie pozwoliła mieszkańcom na bieżąco pozbywać się konkretnych frakcji odpadów, bez potrzeby magazynowania i przetrzymywania ich na swojej posesji do terminu mobilnej zbiórki tych odpadów. Dowóz odpadów do PSZOK mieszkańców organizuje we własnym zakresie.

#### **8. Ulga za posiadanie przydomowego kompostownika**

Zgodnie z zapisem art. 6k § 4a ustawy o utrzymaniu porządku i czystości w gminach, Zgromadzenie Związku podjęło uchwałę o zwolnieniu z części opłaty właścicieli nieruchomości zamieszkałych zabudowanych budynkiem jednorodzinny kompostującym bioodpady stanowiące odpady komunalne w kompostowniku przydomowym. Wielkość kwoty

ulgi ustalona została zgodnie z proporcjonalnym zmniejszeniem kosztów odbioru i zagospodarowania odpadów biodegradowalnych – wprowadzono zwolnienie w części z opłaty za gospodarowanie odpadami komunalnymi dla właściciela nieruchomości jednorodzinnej, który bioodpady stanowiące odpady komunalne kompostuje w kompostowniku przydomowym, w wysokości 5,00 zł od tej nieruchomości.

**Tabela 13.** Liczba deklaracji z ulgą, oraz wartość ulgi z podziałem na poszczególne gminy w poszczególnych miesiącach.

Liczba deklaracji z ulgą, oraz wartość ulgi z podziałem na poszczególne gminy													
ROK	GMINA	styczeń	lut	marzec	kwiecień	maj	czerwiec	lipiec	sierpień	wrzesień	październik	listopad	grudzień
2025	Bogdaniec	457	460	460	463	464	461	461	465	468	466	466	469
	Deszczno	669	672	671	672	671	674	670	669	666	668	669	669
	Kłodawa	475	478	477	482	485	488	490	486	488	490	490	491
	Lubiszyn	500	502	504	504	508	508	509	510	514	515	517	517
	Santok	467	466	466	462	463	464	466	465	464	464	463	466
	Gorzów S2	135	134	133	134	133	136	135	134	134	134	134	135
	Gorzów S3	326	327	325	323	326	323	321	319	319	320	320	320
<b>RAZEM</b>		<b>3029</b>	<b>3039</b>	<b>3036</b>	<b>3040</b>	<b>3050</b>	<b>3054</b>	<b>3052</b>	<b>3048</b>	<b>3053</b>	<b>3057</b>	<b>3059</b>	<b>3067</b>
<b>WIELKOŚĆ ULGI</b>		<b>15 145,00 zł</b>	<b>15 195,00 zł</b>	<b>15 180,00 zł</b>	<b>15 200,00 zł</b>	<b>15 250,00 zł</b>	<b>15 270,00 zł</b>	<b>15 260,00 zł</b>	<b>15 240,00 zł</b>	<b>15 265,00 zł</b>	<b>15 285,00 zł</b>	<b>15 295,00 zł</b>	<b>15 335,00 zł</b>

### **9. Możliwości przetwarzania niesegregowanych (zmieszanych) odpadów komunalnych, bioodpadów stanowiących odpady komunalne oraz przeznaczonych do składowania pozostałości z sortowania odpadów komunalnych i pozostałości z procesu mechaniczno-biologicznego przetwarzania niesegregowanych (zmieszanych) odpadów komunalnych**

Odebrane od właścicieli nieruchomości, z terenu Związku Celowego Gmin MG-6, niesegregowane (zmieszane) odpady komunalne, przekazywane były do zagospodarowania w następujących instalacjach:

- INNEKO Sp. z o.o., ul. Małszyńska 180, 66-400 Gorzów Wlkp.;
- EKO-MYŚL Sp. z o.o. Dalsze 36, 74-300 Myślibórz;
- ZUO International Sp. z o. o. z siedzibą w Kunowicach, ul. Słubicka 50, 69-100 Słubice.

Odebrane od właścicieli nieruchomości z terenu Związku Celowego Gmin MG-6 bioodpady przekazywane były do zagospodarowania w następujących instalacjach:

- INNEKO Sp. z o.o., ul. Małszyńska 180, 66-400 Gorzów Wlkp.;
- EKO-MYŚL Sp. z o.o. Dalsze 36, 74-300 Myślibórz;
- ZUO International Sp. z o. o. z siedzibą w Kunowicach, ul. Słubicka 50, 69-100 Słubice.

Przeznaczone do składowania pozostałości z sortowania odpadów komunalnych i pozostałości z procesu mechaniczno-biologicznego przetwarzania niesegregowanych (zmieszanych) odpadów komunalnych przekazywane były na:

- Składowisko odpadów innych niż niebezpieczne i obojętne, INNEKO Sp. z o.o., ul. Małszyńska 180, 66-400 Gorzów Wlkp.;
- Składowisko odpadów innych niż niebezpieczne i obojętne, EKO-MYŚL” Sp. z o.o., Dalsze 36, 74-300 Myślibórz;
- Składowisko odpadów innych niż niebezpieczne i obojętne ZUO International Sp. z o.o. z siedzibą w Kunowicach, ul. Słubicka 50, 69-100 Słubice.

## 10. Potrzeby inwestycyjne związane z gospodarowaniem odpadami komunalnymi

Wśród potrzeb inwestycyjnych mających na celu usprawnienie funkcjonującego na terenie Związku Celowego Gmin MG-6 systemu gospodarowania odpadami komunalnymi, wskazuje się doposażenie istniejących Punktów Selektywnego Zbierania Odpadów Komunalnych (PSZOK).

## 11. Koszty poniesione w związku z odbieraniem, odzyskiem, recyklingiem i unieszkodliwianiem odpadów komunalnych

Realizując obowiązki ustawowe, wynikające z zapisu art. 6d ust 1 ustawy o utrzymaniu czystości i porządku w gminach, w 2021 r. Związek Celowy Gmin MG-6 zorganizował przetarg na odbieranie i zagospodarowanie odpadów komunalnych z terenu ZCG MG-6, odpowiednio do podziału obszaru na sektory gospodarki odpadami. Przetarg został rozstrzygnięty w 2022 r., wobec powyższego od 1 września 2022 r., do 31 grudnia 2025 r. usługę odbioru, transportu i zagospodarowania odpadów komunalnych wykonywały podmioty:

### Sektor I - gminy: Bogdaniec, Deszczno, Kłodawa, Lubiszyn, Santok

Lider konsorcjum: „EKO-MYŚL” Sp. z o.o. Dalsze 36, 74-300 Myślibórz; Partner Konsorcjum: Zakład Utylizacji Odpadów Clean City sp. z o.o. z siedzibą w Mnichach, Mnichy 100, 64-421 Kamionna.

Operatorem świadczącym usługę odbioru odpadów komunalnych w Gminie Kłodawa i Lubiszyn było Eko-Mysł Sp. z o.o. z siedzibą w Dalsze 36, 74-300 Myślibórz.

#### Podwykonastwo

Gmina Bogdaniec: ZUO International Sp. z o. o. z siedzibą w Kunowicach, ul. Słubicka 50, 69-100 Słubice.

Gminy Deszczno i Santok: Albar Sp. z o.o. z siedzibą w Gorzowie Wlkp., ul. Wylotowa 1b, 66-400 Gorzów Wlkp.

### Sektor II - północna część Gorzowa Wielkopolskiego

INNEKO Sp. z o.o., ul. Teatralna 49, 66-400 Gorzów Wlkp.

### Sektor III - południowa część Gorzowa Wielkopolskiego

INNEKO Sp. z o.o., ul. Teatralna 49, 66-400 Gorzów Wlkp.

**Tabela 14.** Koszty związane z gospodarowaniem odpadami komunalnymi w 2025 roku.

Odbierania, transportu, zbierania, odzysku i unieszkodliwiania odpadów komunalnych:	
Wydatki na odbiór, transport, zbieranie, odzysk i unieszkodliwienie odpadów komunalnych	54 562 768,92 zł
Wydatki na obsługę administracyjną systemu	4 131 747,42 zł
Tworzenie i utrzymanie punktów selektywnego zbierania odpadów komunalnych	2 954 896,91 zł
Wydatki na edukację ekologiczną w zakresie prawidłowego postępowania z odpadami komunalnymi	280 171,69 zł

**12. Liczba właścicieli nieruchomości, którzy nie zawarli umowy, o której mowa w art. 6 ust. 1 Ustawy, w imieniu, których gmina powinna podjąć działania, o których mowa w art. 6 ust. 6-12.**

W związku z wyłączeniem z systemu Związku nieruchomości niezamieszkałych, właściciele nieruchomości położonych na terenie gmin – członków Związku Celowego Gmin MG-6, na których nie zamieszkują mieszkańcy, a powstają odpady komunalne, zobowiązani zostali do zawarcia umów na odbiór i zagospodarowanie odpadów z przedsiębiorcami wpisanymi do rejestru działalności regulowanej. Związek na podstawie art. 6 ust. 5a ustawy o utrzymaniu czystości i porządku w gminach kontrolował, czy takie umowy zostały zawarte oraz czy opłaty z tego tytułu były uiszczane. W roku 2025 zostało skontrolowanych 145 firm, do okazania umów na odbiór odpadów komunalnych oraz przedstawienia dowodów uiszczania opłat za wykonanie tej usługi. W wyniku przeprowadzonych kontroli, nie stwierdzono uchybień wśród skontrolowanych podmiotów. Działania kontrolne będą kontynuowane w kolejnych latach, przy czym zgodnie z art. 5aa ustawy Związek jest obowiązany prowadzić kontrolę co najmniej raz na dwa lata.

## **II. Wnioski końcowe**

1. Najbliższe działania Związku powinny koncentrować się na minimalizowaniu ilości odpadów wytworzonych przez mieszkańców. W tej kwestii, tylko systematyczna edukacja coraz szerszych grup społecznych może przynieść wymierne korzyści. Wyrobienie stałych nawyków związanych z nabywaniem produktów, konsumpcją a w konsekwencji z postępowaniem z odpadami jest zadaniem, które będzie miało wpływ na koszty całego systemu i jednostkowe koszty odbioru i zagospodarowania zebranych odpadów. Wymagać to będzie między innymi kontynuowania kampanii informacyjno-edukacyjnej, adresowanej do wszystkich mieszkańców i zarządców nieruchomości na obszarze działania Związku (kampanii długofalowej, kontynuowanej także w kolejnych latach).
2. Należy kontynuować działania zmierzające do dalszego uszczelniania systemu, nie tylko z punktu widzenia pozyskiwanego strumienia odpadów komunalnych, ale także w odniesieniu do podmiotów oraz liczby osób, które nie złożyły deklaracji oraz nie wnoszą opłat do Związku. Kontynuowanie działań w zakresie windykacji, które przynoszą korzystne rezultaty. Kolejnym etapem działań uszczelniających system i poprawiających jego skuteczność powinny być kontrole w zakresie prowadzenia prawidłowej segregacji odpadów komunalnych „u źródła”. Ich następstwem w pierwszej kolejności powinny być działania upominawcze i edukacyjno-informacyjne.
3. W dalszym ciągu obserwowane jest zjawisko wystawiania odpadów wielkogabarytowych w zabudowie wielorodzinnej, niezgodnie z zapisami regulaminu utrzymania czystości i porządku na terenie Związku, zamiast wywożenia ich regularnie na PSZOK. Mimo szerokiej kampanii edukacyjnej i informacyjnej, a także współpracy ze Strażą Miejską oraz Zarządcami nieruchomości, w tych aspektach nie wykształciły się jeszcze w pełni odpowiednie postawy mieszkańców.
4. Konieczne jest dalsze prowadzenie działań kontrolnych, zarówno operatora systemu jak i wszystkich jego uczestników.
5. Wdrożony pod koniec 2025 r. system kaucyjny, odpowiednio wpłynie na poziomy odzysku oraz ilości wrzucanych do pojemników surowców. Należy obserwować, analizować sytuację by na bieżąco podejmować odpowiednie kroki, pozwalające na stabilizację systemu.

Spis Tabel:

1. <b>Tabela 1.</b> Stawka za odbiór jednego pojemnika przeznaczonego do gromadzenia odpadów komunalnych w 2025.....	6
2. <b>Tabela 2.</b> Podwyższona stawka za odbiór jednego pojemnika przeznaczonego do gromadzenia odpadów komunalnych w 2025.....	6
3. <b>Tabela 3.</b> Liczba osób wykazanych w złożonych deklaracjach w okresie od stycznia do grudnia 2025 r. ....	8
4. <b>Tabela 4.</b> Ilość złożonych deklaracji o wysokości opłat za gospodarowanie odpadami komunalnymi w okresie od stycznia do grudnia 2025 r. ....	9
5. <b>Tabela 5.</b> Łączna masa odpadów odebranych i zebranych na terenie Związku w 2025 roku .....	11
6. <b>Tabela 6.</b> Masa zebranych niesegregowanych (zmieszanych) odpadów komunalnych w poszczególnych gminach członkowskich w 2025 roku .....	12
7. <b>Tabela 7.</b> Masa odebranych i zebranych odpadów ulegających biodegradacji poszczególnych gminach członkowskich w 2025 roku.....	13
8. <b>Tabela 8.</b> Masa odpadów przekazanych do składowania z pozostałości z procesu mechaniczno-biologicznego przetwarzania niesegregowanych (zmieszanych) odpadów komunalnych.....	13
9. <b>Tabela 9.</b> Poziom składowania odpadów komunalnych i odpadów pochodzących z przetwarzania odpadów komunalnych za rok 2025 .....	14
10. <b>Tabela 10.</b> Uzyskane poziomy przygotowania do ponownego użycia i recyklingu odpadów komunalnych .....	14
11. <b>Tabela 11.</b> Masa odpadów komunalnych wytworzonych na terenie związku przekazanych do termicznego przekształcania oraz stosunek masy odpadów komunalnych przekazanych do termicznego przekształcania do masy odpadów komunalnych wytworzonych na terenie Związku .....	15
12. <b>Tabela 12.</b> Lokalizacje i adresy PSZOKów .....	15
13. <b>Tabela 13.</b> Liczba deklaracji z ulgą, oraz wartość ulgi z podziałem na poszczególne gminy.....	18
14. <b>Tabela 14.</b> Koszty związane z gospodarowaniem odpadami komunalnymi w 2025 roku .....	23

Spis Wykresów:

1. <b>Wykres 1.</b> Zestawienie danych z rejestru mieszkańców gminy w porównaniu do zawartości złożonych deklaracji. ....	8
2. <b>Wykres 2.</b> Ilość złożonych deklaracji o wysokości opłat za gospodarowanie odpadami komunalnymi w okresie od stycznia do grudnia 2025 r. w poszczególnych gminach wiejskich .....	9
3. <b>Wykres 3.</b> Procentowy udział odpadów zebranych w okresie od stycznia do grudnia 2025 r.....	10
4. <b>Wykres 4</b> Ilość zebranych odpadów w PSZOK 2025 roku w [Mg].....	16

Gorzów Wlkp. kwiecień 2026 r.



Analizę sporządziła:  
Anna Pająk – Kierownik działu komunalnego  
Związku Celowego Gmin MG-6