

Uchwała Nr XXV/86/2014
Zgromadzenie Związku Celowego Gmin MG-6

z dnia 09 czerwca 2014r.

**w sprawie: zmiany Wieloletniej Prognozy Finansowej Związku Celowego
Gmin MG-6 na lata 2014-2017**

Na podstawie art. 226 ust. 1, 2, 3, 4, art. 227 ust. 1, art. 228 ust. 1, art. 229, art. 230 ustawy z dnia 27 sierpnia 2009 r. o finansach publicznych (t.j. Dz.U. z 2013r. poz. 885 ze zm.) oraz art. 18 ust. 2 pkt 15 ustawy z dnia 8 marca 1990 r. o samorządzie gminnym (t.j. Dz. U z 2013 r. poz. 594 ze zm.) Zgromadzenie Związku Celowego Gmin MG-6 uchwala się, co następuje:

- §1. Załącznik nr 1 do Uchwały Nr XXII/69/2013 w sprawie przyjęcia Wieloletniej Prognozy Finansowej Związku Celowego Gmin MG-6 na lata 2014-2017 z dnia 20 grudnia 2013r. otrzymuje brzmienie, jak załącznik nr 1 do niniejszej uchwały.
- §2. Objasnienia przyjętych zmian wartości stanowią załącznik nr 2 do niniejszej Uchwały.
- §3. Wykonanie uchwały powierza się Zarządowi Związku Celowego Gmin MG-6.
- §4. Uchwała wchodzi w życie z dniem podjęcia z mocą obowiązująca od dnia 01 stycznia 2014r.

PRZEWODNICZĄCY ZGROMADZENIA
Związku Celowego Gmin MG-6


Tadeusz Koper

1947

1948



Wieloletnia Prognoza Finansowa


Załącznik Nr 1

do Uchwały Nr XXV/86/2014

Zgromadzenia Związku Celowego Gmin MG-6

z dnia 09 czerwca 2014r.

Wyszczególnienie	Dochody ogółem	w tym:							z tego:			
		Dochody bieżące	dochody z tytułu udziału we wpływach z podatku dochodowego od osób fizycznych		dochody z tytułu udziału we wpływach z podatku dochodowego od osób prawnych		podatki i opłaty	z podatku od nieruchomości	z subwencji ogólnej	z tytułu dotacji i środków przeznaczonych na cele bieżące	Dochody majątkowe	
			1.1.1	1.1.2	1.1.3	1.1.3.1					1.1.4	1.1.5
Formula	1	1.1	1.1.1	1.1.2	1.1.3	1.1.3.1	1.1.4	1.1.5	1.2	1.2.1	1.2.2	
Wykonanie 2011	955 001,00	955 001,00	0,00	0,00	0,00	0,00	0,00	946 640,68	0,00	0,00	0,00	
Wykonanie 2012	390 538,35	384 038,35	0,00	0,00	0,00	0,00	0,00	365 083,82	6 500,00	0,00	6 500,00	
Plan 3 kw. 2013	14 983 320,90	14 958 320,90	0,00	0,00	13 667 136,00	0,00	0,00	1 249 184,90	25 000,00	0,00	25 000,00	
Wykonanie 2013	10 121 061,66	10 121 061,66	0,00	0,00	8 951 384,43	0,00	0,00	1 117 312,52	0,00	0,00	0,00	
2014	20 093 817,44	20 093 817,44	0,00	0,00	19 000 000,00	0,00	0,00	1 025 187,44	0,00	0,00	0,00	
2015	25 130 000,00	25 130 000,00	0,00	0,00	24 520 000,00	0,00	0,00	297 156,00	0,00	0,00	0,00	
2016	25 230 000,00	25 230 000,00	0,00	0,00	24 620 000,00	0,00	0,00	297 156,00	0,00	0,00	0,00	
2017 1)	25 330 000,00	25 330 000,00	0,00	0,00	24 720 000,00	0,00	0,00	297 156,00	0,00	0,00	0,00	




Wyszczególnienie	Wydatki ogółem	Wydatki bieżące	z tego:							
			Wydatki bieżące z tytułu poręczeń i gwarancji	w tym:		na spłatę przyjętych zobowiązań samodzielnego publicznego zakładu opieki zdrowotnej	wydatki na obsługę długu	w tym:		Wydatki majątkowe
				gwarancje i poręczenia podlegające wyłączeniu z limitu spłaty zobowiązań, o którym mowa w art. 243 ustawy	przekształconego na zasadach określonych w przepisach o działalności leczniczej, w wysokości w jakiej nie podlegają sfinansowaniu odciąż z budżetu państwa			odsetki i dyskonto określone w art. 243 ust. 1 ustawy	odsetki i dyskonto podlegające wyłączeniu z limitu spłaty zobowiązań, o którym mowa w art. 243 ustawy, w terminie nie dłuższym niż 90 dni po zakończeniu programu, projektu lub zadania i otrzymaniu refundacji z tych środków (bez odsetek i dyskonta od zobowiązań na wkład krajowy)	
2.1	2.1.1	2.1.1.1	2.1.2	2.1.3	2.1.3.1	2.1.3.1.1	2.1.3.1.2	2.2		
Formuła	[2.1] + [2.2]									
Wykonanie 2011	258 133,55	258 133,55	0,00	0,00	18 552,16	18 552,16	0,00	0,00	0,00	
Wykonanie 2012	550 811,13	426 445,83	0,00	X	0,00	0,00	0,00	0,00	124 365,30	
Plan 3 kw. 2013	15 187 320,90	15 024 321,14	0,00	X	0,00	0,00	0,00	0,00	162 999,76	
Wykonanie 2013	8 790 416,69	8 690 367,29	0,00	X	0,00	0,00	0,00	0,00	100 049,40	
2014	21 633 541,32	21 583 541,32	0,00	0,00	0,00	0,00	0,00	0,00	50 000,00	
2015	25 130 000,00	25 080 000,00	0,00	0,00	0,00	0,00	0,00	0,00	50 000,00	
2016	25 230 000,00	25 180 000,00	0,00	0,00	0,00	0,00	0,00	0,00	50 000,00	
2017 1)	25 330 000,00	25 280 000,00	0,00	0,00	0,00	0,00	0,00	0,00	50 000,00	

Wyszczególnienie	Wynik budżetu	Przychody budżetu	Nadwyżka budżetowa z lat ubiegłych		Wolne środki o klasyfikacji art. 217 ust. 2 pkt 6 ustawy		Kredyty, pożyczki, emisja papierów wartościowych		Inne przychody niezwiązane z zaciąganiem długu	
			w tym: na pokrycie deficytu budżetu	w tym: na pokrycie deficytu budżetu	w tym: na pokrycie deficytu budżetu	w tym: na pokrycie deficytu budżetu	w tym: na pokrycie deficytu budżetu			
Lp	3	4	4.1	4.1.1	4.2	4.2.1	4.3	4.3.1	4.4	4.4.1
Formuła	[1] - [2]	[4.1] + [4.2] + [4.3] + [4.4]								
Wykonanie 2011	696 867,45	272 484,24	0,00	0,00	272 484,24	0,00	0,00	0,00	0,00	0,00
Wykonanie 2012	-160 272,78	369 351,69	369 351,69	160 272,78	0,00	0,00	0,00	0,00	0,00	0,00
Plan 3 kw. 2013	-204 000,00	204 000,00	204 000,00	204 000,00	0,00	0,00	0,00	0,00	0,00	0,00
Wykonanie 2013	1 330 644,97	209 078,91	209 078,91	0,00	0,00	0,00	0,00	0,00	0,00	0,00
2014	-1 539 723,88	1 539 723,88	1 539 723,88	1 539 723,88	0,00	0,00	0,00	0,00	0,00	0,00
2015	0,00	0,00	0,00	0,00	0,00	0,00	0,00	0,00	0,00	0,00
2016	0,00	0,00	0,00	0,00	0,00	0,00	0,00	0,00	0,00	0,00
2017 1)	0,00	0,00	0,00	0,00	0,00	0,00	0,00	0,00	0,00	0,00

z tego:

Wyszczególnienie	Rozchody budżetu	Spłaty rat kapitałowych kredytów i pożyczek oraz wykup papierów wartościowych	z tego:				Inne rozchody niezwiązane ze spłatą długu
			w tym:				
			w tym łączna kwota przypadających na dany rok kwot ustawowych wyłączeń z limitu spłaty zobowiązań, o którym mowa w art. 243 ustawy	kwota przypadających na dany rok kwot ustawowych wyłączeń określonych w art. 243 ust. 3 ustawy	kwota przypadających na dany rok kwot ustawowych wyłączeń określonych w art. 243 ust. 3a ustawy	kwota przypadających na dany rok kwot ustawowych wyłączeń innych niż określone w art. 243 ustawy	
Lp	5	5.1	5.1.1	5.1.1.1	5.1.1.2	5.1.1.3	5.2
Formuła	[5.1] + [5.2]		[5.1.1] + [5.1.2] + [5.1.3]				
Wykonanie 2011	600 000,00	600 000,00	600 000,00	600 000,00	0,00	0,00	0,00
Wykonanie 2012	0,00	0,00	0,00	0,00	0,00	0,00	0,00
Plan 3 kw. 2013	0,00	0,00	0,00	0,00	0,00	0,00	0,00
Wykonanie 2013	0,00	0,00	0,00	0,00	0,00	0,00	0,00
2014	0,00	0,00	0,00	0,00	0,00	0,00	0,00
2015	0,00	0,00	0,00	0,00	0,00	0,00	0,00
2016	0,00	0,00	0,00	0,00	0,00	0,00	0,00
2017 1)	0,00	0,00	0,00	0,00	0,00	0,00	0,00

Wyszczególnienie	Kwota długu	Kwota zobowiązań wynikających z przyjęcia przez jednostkę samorządu terytorialnego zobowiązań po likwidowanych i przekształconych jednostkach zaliczanych do sektora finansów publicznych	Relacja zrównowazenia wydatków bieżących, o której mowa w art. 242 ustawy	
			Różnica między dochodami bieżącymi a wydatkami bieżącymi	Różnica między dochodami bieżącymi, skorygowanymi o środki z wydatkami bieżącymi, pomniejszonymi o wydatki
Lp	6	7	8.1	8.2
Formuła			[1-1] - [2-1]	[1-1] + [4-1] - [4-2] - [2-1] - [2-2]
Wykonanie 2011	0,00	0,00	696 867,45	969 351,69
Wykonanie 2012	0,00	0,00	-42 407,48	326 944,21
Plan 3 kw. 2013	0,00	0,00	-66 000,24	137 999,76
Wykonanie 2013	0,00	0,00	1 430 694,37	1 639 773,28
2014	0,00	0,00	-1 489 723,88	50 000,00
2015	0,00	0,00	50 000,00	50 000,00
2016	0,00	0,00	50 000,00	50 000,00
2017 1)	0,00	0,00	50 000,00	50 000,00



Wskaźnik spłaty zobowiązań


Wszeźagółlenie	9.1	9.2	9.3	9.4	9.5	9.6	9.6.1	9.7	9.7.1
Wskaźnik planowanej liczebnej kwoty spłaty zobowiązań, o której mowa w art. 243 ust. 1 ustawy do dochodów, bez uwzględnienia zobowiązań związku współtworzonego przez jednostkę samorządu terytorialnego i bez uwzględnienia ustawowych wyłączeń przypadających na dany rok.	Wskaźnik planowanej liczebnej kwoty spłaty zobowiązań, o której mowa w art. 243 ust. 1 ustawy do dochodów, bez uwzględnienia zobowiązań związku współtworzonego przez jednostkę samorządu terytorialnego, po uwzględnieniu ustawowych wyłączeń przypadających na dany rok.	Kwota zobowiązań związku	Wskaźnik planowanej liczebnej kwoty spłaty zobowiązań, o której mowa w art. 243 ust. 1 ustawy do dochodów, po uwzględnieniu zobowiązań związku współtworzonego przez jednostkę samorządu terytorialnego oraz po uwzględnieniu ustawowych wyłączeń przypadających na dany rok.	Wskaźnik dochodów budżetowych powiększonych o dotychczas sprzedany majątek oraz podatków, bez odliczenia dochodów budżetu ustalonego dla danego roku (wskaźnik jednoroczny)	Dopuszczalność wskaźnik spłaty zobowiązań określony w art. 243 ustawy, po uwzględnieniu ustawowych wyłączeń, obliczony w oparciu o plan 3 kwartału roku poprzedzającego pierwszy rok prognozy (wskaźnik ustalony w oparciu o średnią arytmetyczną z 3 poprzedzających lat)	Dopuszczalność wskaźnik spłaty zobowiązań określony w art. 243 ustawy, po uwzględnieniu ustawowych wyłączeń, obliczony w oparciu o wykonanie roku poprzedzającego pierwszy rok prognozy (wskaźnik ustalony w oparciu o średnią arytmetyczną z 3 poprzedzających lat)	Informacja o spełnieniu wskaźnika spłaty zobowiązań określonego w art. 243 ustawy, po uwzględnieniu zobowiązań związku współtworzonego przez jednostkę samorządu terytorialnego oraz po uwzględnieniu ustawowych wyłączeń, obliczonego w oparciu o plan 3 kwartałów roku poprzedzającego rok budżetowy	Informacja o spełnieniu wskaźnika spłaty zobowiązań określonego w art. 243 ustawy, po uwzględnieniu zobowiązań związku współtworzonego przez jednostkę samorządu terytorialnego oraz po uwzględnieniu ustawowych wyłączeń, obliczonego w oparciu o wykonanie roku poprzedzającego rok budżetowy	
Formula	$([2.1.1] + [2.3.1] + [3.1]) / [1]$	$\frac{([2.1.1] + [2.3.1] + [3.1]) \cdot 100}{[1]}$		$\frac{([1.1] + [1.5.1] + [1.2.1] + [2.1.1] + [2.1.5] + [2.1.1] + [1.5.1])}{([2.1.1] + [2.1.5] + [2.1.1] + [1.5.1])}$	$\frac{([1.1] + [1.5.1] + [1.2.1] + [2.1.1] + [2.1.5] + [2.1.1] + [1.5.1])}{([2.1.1] + [2.1.5] + [2.1.1] + [1.5.1])}$	średnia z trzech poprzednich lat (9.5)	średnia z trzech poprzednich lat (9.5)	$[9.4] < [9.6]$	$[9.4] < [9.6.1]$
Wykonanie 2011	64,77%	1,94%	0,00	1,94%	72,97%	0,00%	0,00%	TAK	TAK
Wykonanie 2012	0,00%	0,00%	0,00	0,00%	-10,86%	0,00%	0,00%	TAK	TAK
Plan 3 kw. 2013	0,00%	0,00%	0,00	0,00%	-0,44%	0,00%	0,00%	TAK	TAK
Wykonanie 2013	0,00%	0,00%	0,00	0,00%	14,14%	0,00%	0,00%	TAK	TAK
2014	0,00%	0,00%	0,00	0,00%	-7,41%	20,56%	25,42%	TAK	TAK
2015	0,00%	0,00%	0,00	0,00%	0,20%	-6,24%	-1,38%	NIE	NIE
2016	0,00%	0,00%	0,00	0,00%	0,20%	-2,55%	2,31%	NIE	TAK
2017 ¹⁾	0,00%	0,00%	0,00	0,00%	0,20%	-2,34%	-2,34%	NIE	NIE

Informacje uzupełniające o wybranych rodzajach wydatków budżetowych

Wyszczególnienie	Przeznaczenie prognozowanej nadwyżki budżetowej	w tym na:		Wydatki bieżące na wynagrodzenia i składki od nich naliczane	Wydatki związane z funkcjonowaniem organów jednostki samorządu terytorialnego	Wydatki objęte limitem, o którym mowa w art. 226 ust. 3 pkt 4 ustawy	z tego:		Wydatki inwestycyjne kontynuowane	Nowe wydatki inwestycyjne	Wydatki majątkowe w formie dotacji	
		Splaty kredytów, pożyczek i wykup papierów wartościowych	10.1				11.1	11.2				11.3
Formuła	10					[11.3.1] + [11.3.2]						
Wykonanie 2011	0,00	0,00	114 036,16	0,00	0,00	0,00	0,00	0,00	0,00	0,00	0,00	0,00
Wykonanie 2012	0,00	0,00	189 428,52	0,00	0,00	0,00	0,00	0,00	0,00	14 403,30	109 962,00	0,00
Plan 3 kw. 2013	0,00	0,00	454 700,00	0,00	0,00	0,00	0,00	0,00	0,00	162 999,76	0,00	0,00
Wykonanie 2013	0,00	0,00	401 988,98	0,00	0,00	0,00	0,00	0,00	0,00	100 049,40	0,00	0,00
2014	0,00	0,00	638 900,00	0,00	0,00	201 340,00	201 340,00	0,00	0,00	50 000,00	0,00	0,00
2015	0,00	0,00	650 000,00	0,00	0,00	0,00	0,00	0,00	0,00	50 000,00	0,00	0,00
2016	0,00	0,00	665 000,00	0,00	0,00	0,00	0,00	0,00	0,00	50 000,00	0,00	0,00
2017 *)	0,00	0,00	680 000,00	0,00	0,00	0,00	0,00	0,00	0,00	50 000,00	0,00	0,00

Finansowanie programów, projektów lub zadań realizowanych z udziałem środków, o których mowa w art. 5 ust. 1 pkt 2 i 3 ustawy										
Wyszczególnienie	12.1		12.1.1		12.2		12.2.1		12.3	
	Dochody bieżące na programy, projekty lub zadania finansowane z udziałem środków, o których mowa w art. 5 ust. 1 pkt 2 i 3 ustawy	środki określone w art. 5 ust. 1 pkt 2 ustawy	środki określone w art. 5 ust. 1 pkt 2 ustawy wyłączenie z zawartych umów na realizację programu, projektu lub zadania	Dochody majątkowe na programy, projekty lub zadania finansowane z udziałem środków, o których mowa w art. 5 ust. 1 pkt 2 i 3 ustawy	środki określone w art. 5 ust. 1 pkt 2 ustawy	środki określone w art. 5 ust. 1 pkt 2 ustawy wyłączenie z zawartych umów na realizację programu, projektu lub zadania	Wydatki bieżące na programy, projekty lub zadania finansowane z udziałem środków, o których mowa w art. 5 ust. 1 pkt 2 i 3 ustawy	finansowane środkami określonymi w art. 5 ust. 1 pkt 2 ustawy	Wydatki bieżące na realizację programu, projektu lub zadania wynikające wyłącznie z zawartych umów z podmiotem dysponującym środkami, o których mowa w art. 5 ust. 1 pkt 2 ustawy	
Formula	w tym:		w tym:		w tym:		w tym:		w tym:	
Lp	12.1	12.1.1	12.1.1.1	12.2	12.2.1	12.2.1.1	12.3	12.3.1	12.3.2	
Wykonanie 2011	0,00	0,00	0,00	0,00	0,00	0,00	0,00	0,00	0,00	0,00
Wykonanie 2012	0,00	0,00	0,00	0,00	0,00	0,00	0,00	0,00	0,00	0,00
Plan 3 kw. 2013	421 616,15	421 616,15	0,00	0,00	0,00	0,00	496 019,00	421 616,15	0,00	0,00
Wykonanie 2013	389 495,94	331 071,55	0,00	0,00	0,00	0,00	418 840,38	331 071,55	0,00	0,00
2014	194 149,44	165 027,02	0,00	0,00	0,00	0,00	194 149,44	165 027,02	0,00	0,00
2015	0,00	0,00	0,00	0,00	0,00	0,00	0,00	0,00	0,00	0,00
2016	0,00	0,00	0,00	0,00	0,00	0,00	0,00	0,00	0,00	0,00
2017 *)	0,00	0,00	0,00	0,00	0,00	0,00	0,00	0,00	0,00	0,00

Lp	12.4	w tym:		12.4.2	12.5	w tym:		12.6	w tym:		12.7	w tym:	
		Wydatki majątkowe na realizację programu, projektu lub zadania	Wydatki majątkowe na realizację programu, projektu lub zadania			Wydatki na wkład krajowy w związku z umową na realizację programu, projektu lub zadania	Wydatki na wkład krajowy w związku z zawartą umową na realizację programu, projektu lub zadania		Wydatki na wkład krajowy w związku z zawartą umową na realizację programu, projektu lub zadania	Wydatki na wkład krajowy w związku z zawartą umową na realizację programu, projektu lub zadania		Przychody z tytułu kredytów, pożyczek, emisji papierów wartościowych powstające w związku z umową na realizację programu, projektu lub zadania finansowanego z udziałem środków, o których mowa w art. 5 ust. 1 pkt 2 ustawy bez względu na stopień finansowania tymi środkami	W związku z już zawartą umową na realizację programu, projektu lub zadania
Wykonanie 2011	0,00	0,00		0,00	0,00	0,00		0,00	0,00		0,00		0,00
Wykonanie 2012	109 962,00	0,00		0,00	0,00	0,00		0,00	0,00		0,00		0,00
Plan 3 kw. 2013	25 000,00	0,00		0,00	0,00	0,00		0,00	0,00		0,00		0,00
Wykonanie 2013	0,00	0,00		0,00	0,00	0,00		0,00	0,00		0,00		0,00
2014	0,00	0,00		0,00	0,00	0,00		0,00	0,00		0,00		0,00
2015	0,00	0,00		0,00	0,00	0,00		0,00	0,00		0,00		0,00
2016	0,00	0,00		0,00	0,00	0,00		0,00	0,00		0,00		0,00
2017 1)	0,00	0,00		0,00	0,00	0,00		0,00	0,00		0,00		0,00
Formuła													



Lp	12.8	12.8.1	13.1	13.2	13.3	13.4	13.5	13.6	13.7	Kwoty dotyczące przejęcia i spłaty zobowiązań po samodzielnych zakładach opieki zdrowotnej oraz pokrycia ujemnego wyniku	
										w tym:	
Wykonanie 2011	0,00	0,00	0,00	0,00	0,00	0,00	0,00	0,00	0,00	0,00	0,00
Wykonanie 2012	0,00	0,00	0,00	0,00	0,00	0,00	0,00	0,00	0,00	0,00	0,00
Plan 3 kw. 2013	0,00	0,00	0,00	0,00	0,00	0,00	0,00	0,00	0,00	0,00	0,00
Wykonanie 2013	0,00	0,00	0,00	0,00	0,00	0,00	0,00	0,00	0,00	0,00	0,00
2014	0,00	0,00	0,00	0,00	0,00	0,00	0,00	0,00	0,00	0,00	0,00
2015	0,00	0,00	0,00	0,00	0,00	0,00	0,00	0,00	0,00	0,00	0,00
2016	0,00	0,00	0,00	0,00	0,00	0,00	0,00	0,00	0,00	0,00	0,00
2017-1)	0,00	0,00	0,00	0,00	0,00	0,00	0,00	0,00	0,00	0,00	0,00
Formuła											

Przytoczony z tytułu kredytów, pożyczek, emisji dłużnych papierów wartościowych powstanie w związku z zawartą po dniu 1 stycznia 2013 r. umową na realizację programu, projektu lub zadania finansowanego w całości lub części z budżetu państwa w art. 5 ust. 1 pkt 2 ustawy

w związku z już zawartą umową na realizację programu, projektu lub zadania

Kwota zobowiązań wynikających z przejęcia przez jednostkę samorządu terytorialnego zobowiązań po likwidowanych i przekształcanych samodzielnych zakładach opieki zdrowotnej

Dochoły budżetowe z tytułu dotacji celowej z budżetu państwa, o której mowa w art. 196 ustawy z dnia 15 kwietnia 2011 r. o działalności leczniczej (Dz.U. Nr 112, poz. 654, z późn. zm.)

Wysokość zobowiązań podlegających umorzeniu, o którym mowa w art. 190 ustawy o działalności leczniczej

Wydatki na spłatę przejętych zobowiązań samodzielnych zakładów opieki zdrowotnej na zasadach określonych w przepisach o działalności leczniczej

Wydatki na spłatę przejętych zobowiązań samodzielnego publicznego zakładu opieki zdrowotnej na zasadach określonych w przepisach o działalności leczniczej

Wydatki na spłatę zobowiązań samodzielnego publicznego zakładu opieki zdrowotnej przysięgłych do końca 2011 r. na podstawie przepisów o zakładach opieki zdrowotnej

Wydatki bieżące na pokrycie ujemnego wyniku finansowego samodzielnego publicznego zakładu opieki zdrowotnej

Wyszczególnienie	Dane uzupełniające o długu i jego spłacie						Dane dotyczące emitowanych obligacji przychodowych			
	14.1	14.2	14.3	w tym:			14.4	15.1	w tym:	
Spłaty rat kapitałowych oraz wykup papierów wartościowych, o których mowa w pkt 5.1, wynikające wyłącznie z tytułu zobowiązań już zaciągniętych	Kwota długu, którego planowana spłata dokona się z wydatków budżetu	Wydatki zmniejszające dług	14.3.1	14.3.2	14.3.3	Wynik operacji niekasowych wpływających na kwotę długu (m.in. umorzenia, różnice kursowe)	Środki z przedsięwzięcia gromadzone na rachunku bankowym	15.1.1	15.2	Wydatki bieżące z tytułu świadczenia emitenta należnego obligatariuszom, nieuwzględniane w limicie spłaty zobowiązań, o którym mowa w art. 243 ustawy
Formuła										
Wykonanie 2011	0,00	0,00	0,00	0,00	0,00	0,00	0,00	0,00	0,00	0,00
Wykonanie 2012	0,00	0,00	0,00	0,00	0,00	0,00	0,00	0,00	0,00	0,00
Plan 3 kw. 2013	0,00	0,00	0,00	0,00	0,00	0,00	0,00	0,00	0,00	0,00
Wykonanie 2013	0,00	0,00	0,00	0,00	0,00	0,00	0,00	0,00	0,00	0,00
2014	0,00	0,00	0,00	0,00	0,00	0,00	0,00	0,00	0,00	0,00
2015	0,00	0,00	0,00	0,00	0,00	0,00	0,00	0,00	0,00	0,00
2016	0,00	0,00	0,00	0,00	0,00	0,00	0,00	0,00	0,00	0,00
2017 1)	0,00	0,00	0,00	0,00	0,00	0,00	0,00	0,00	0,00	0,00



Załącznik Nr 2
do Uchwały Nr XXV/86/2014
Zgromadzenia Związku Celowego Gmin MG-6
z dnia 09 czerwca 2014r.

**Opis przyjętych zmian wartości do Wieloletniej Prognozy Finansowej
Związku Celowego Gmin MG-6 na lata 2014-2017**

Dokonano zmian w Wieloletniej Prognozie Finansowej Związku Celowego Gmin MG-6 na lata 2014-2017 w celu dostosowania wartości w niej przyjętych do wartości wynikających ze zmian wprowadzonych do uchwały budżetowej Związku Celowego Gmin MG-6 na 2014 rok, dzięki czemu wymóg określony w art. 229 ustawy z dnia 27 sierpnia 2009 roku o finansach publicznych (t.j. Dz.U. z 2013r., poz. 885 ze zm.), zgodnie z którym wartości przyjęte w wieloletniej prognozie finansowej i budżecie jednostki samorządu terytorialnego powinny być zgodne co najmniej w zakresie wyniku budżetu i związanych z nim kwot przychodów i rozchodów oraz długu jednostki samorządu terytorialnego, został spełniony.

