

**Uchwała Nr XXIV/77/2014
Zgromadzenie Związku Celowego Gmin MG-6**

z dnia 28 kwietnia 2014r.

**w sprawie: zmiany Wieloletniej Prognozy Finansowej Związku Celowego
Gmin MG-6 na lata 2014-2017**


Na podstawie art. 226 ust. 1, 2, 3, 4, art. 227 ust. 1, art. 228 ust. 1, art. 229, art. 230 ustawy z dnia 27 sierpnia 2009 r. o finansach publicznych (t.j. Dz.U. z 2013r. poz. 885 ze zm.) oraz art. 18 ust. 2 pkt 15 ustawy z dnia 8 marca 1990 r. o samorządzie gminnym (t.j. Dz. U z 2013 r. poz. 594 ze zm.) Zgromadzenie Związku Celowego Gmin MG-6 uchwala się, co następuje:

- §1. W uchwale Nr XXII/69/2013 w sprawie przyjęcia Wieloletniej Prognozy Finansowej Związku Celowego Gmin MG-6 na lata 2014-2017 z dnia 20 grudnia 2013r. załącznik nr 1 do uchwały otrzymuje brzmienie, jak załącznik nr 1 do niniejszej uchwały.
- §2. Wykonanie uchwały powierza się Zarządowi Związku Celowego Gmin MG-6.
- §3. Uchwała wchodzi w życie z dniem podjęcia z mocą obowiązująca od dnia 01 stycznia 2014r.

PRZEWODNICZĄCY ZGROMADZENIA
Związku Celowego Gmin MG-6



Tadeusz Koper






Wyszczególnienie	Wydanki ogółem	Wydanki bieżące	z tytułu poręczeń i gwarancji						Wydanki majątkowe
			2.1.1	2.1.2	2.1.3	w tym:		2.2	
						w tym:	w tym:		
Formuła	[2.1] + [2.2]								
Wykonanie 2011	258 133,55	258 133,55	0,00		18 552,16	18 552,16	0,00	0,00	
Wykonanie 2012	650 811,13	426 445,83	0,00	X	0,00	0,00	0,00	124 365,30	
Plan 3 kw 2013	15 187 320,90	15 024 321,14	0,00	X	0,00	0,00	0,00	162 999,76	
Wykonanie 2013	8 790 416,69	8 690 367,29	0,00	X	0,00	0,00	0,00	100 049,40	
2014	21 146 508,00	21 095 508,00	0,00	0,00	0,00	0,00	0,00	50 000,00	
2015	25 130 000,00	25 080 000,00	0,00	0,00	0,00	0,00	0,00	50 000,00	
2016	25 230 000,00	25 180 000,00	0,00	0,00	0,00	0,00	0,00	50 000,00	
2017-1)	25 330 000,00	25 280 000,00	0,00	0,00	0,00	0,00	0,00	50 000,00	


Wyszczególnienie	Wynik budżetu	Przychody budżetu	z tego							
			Nadwyżka budżetowa z lat ubiegłych	w tym: na pokrycie deficytu budżetu	Wolne środki, o których mowa w art. 217 ust. 2 pkt 6 ustawy	w tym: na pokrycie deficytu budżetu	Kredyty, pożyczki, emisja papierów wartościowych	w tym: na pokrycie deficytu budżetu	Inne przychody niezwiązane z zaciąganiem długu	w tym: na pokrycie deficytu budżetu
LP	3	4	4.1	4.1.1	4.2	4.2.1	4.3	4.3.1	4.4	4.4.1
Formuła	[1]-[2]	[4.1]+[4.2]+[4.3]+[4.4]								
Wykonanie 2011	696 867,45	272 484,24	0,00	0,00	272 484,24	0,00	0,00	0,00	0,00	0,00
Wykonanie 2012	-160 272,78	369 351,69	369 351,69	160 272,78	0,00	0,00	0,00	0,00	0,00	0,00
Plan 3 kw. 2013	-204 000,00	204 000,00	204 000,00	204 000,00	0,00	0,00	0,00	0,00	0,00	0,00
Wykonanie 2013	1 390 644,97	209 078,91	209 078,91	0,00	0,00	0,00	0,00	0,00	0,00	0,00
2014	-1 054 040,56	1 054 040,56	1 054 040,56	1 054 040,56	0,00	0,00	0,00	0,00	0,00	0,00
2015	0,00	0,00	0,00	0,00	0,00	0,00	0,00	0,00	0,00	0,00
2016	0,00	0,00	0,00	0,00	0,00	0,00	0,00	0,00	0,00	0,00
2017 1)	0,00	0,00	0,00	0,00	0,00	0,00	0,00	0,00	0,00	0,00




Wyszczególnienie	Rozchody budżetu	Spłaty/rat kapitałowych kredytów i pożyczek oraz wykup papierów wartościowych	z tego:				Inne rozchody niezwiązane ze spłatą długu	
			w tym					
			w tym łączna kwota przypadających na dany rok kwot wyłączeń z limitu spłaty zobowiązań, o którym mowa w art. 243 ustawy	kwota przypadających na dany rok kwot wyłączeń określonych w art. 243 ust. 3 ustawy	kwota przypadających na dany rok kwot wyłączeń określonych w art. 243 ust. 3a ustawy	kwota przypadających na dany rok kwot wyłączeń innych niż określone w art. 243 ustawy		
Lp	5	5.1	5.1.1	5.1.1.1	5.1.1.2	5.1.1.3	5.2	
Formula	[5.1] + [5.2]	5.1	[5.1.1] + [5.1.2] + [5.1.3]	5.1.1.1	5.1.1.2	5.1.1.3		
Wykonanie 2011	600 000,00	600 000,00	600 000,00	600 000,00	0,00	0,00	0,00	0,00
Wykonanie 2012	0,00	0,00	0,00	0,00	0,00	0,00	0,00	0,00
Plan 3 kw 2013	0,00	0,00	0,00	0,00	0,00	0,00	0,00	0,00
Wykonanie 2013	0,00	0,00	0,00	0,00	0,00	0,00	0,00	0,00
2014	0,00	0,00	0,00	0,00	0,00	0,00	0,00	0,00
2015	0,00	0,00	0,00	0,00	0,00	0,00	0,00	0,00
2016	0,00	0,00	0,00	0,00	0,00	0,00	0,00	0,00
2017 1)	0,00	0,00	0,00	0,00	0,00	0,00	0,00	0,00




Wyszczególnienie	Kwota długu	Kwota zobowiązań wynikających z przejęcia przez jednostkę samorządu terytorialnego zobowiązań po likwidowanych i przekształcanych jednostkach zaliczanych do sektora finansów publicznych	Relacja zrównoważona wydatków bieżących, o której mowa w art. 242 ustawy	
			Różnica między dochodami bieżącymi a wydatkami bieżącymi	Różnica między dochodami bieżącymi, skorygowanymi o środki a wydatkami bieżącymi, pomniejszonymi o wydatki
Lp	6	7	8.1	8.2
Formuła			[1-1] - [2-1]	[(1-1)+(1-1)+(1-1) - (2-1)-(2-1)-(2-1)]
Wykonanie 2011	0,00	0,00	696 867,45	969 351,69
Wykonanie 2012	0,00	0,00	-42 407,48	326 944,21
Plan 3 kw 2013	0,00	0,00	-66 000,24	137 989,76
Wykonanie 2013	0,00	0,00	1 430 694,37	1 639 773,28
2014	0,00	0,00	-1 004 040,56	50 000,00
2015	0,00	0,00	50 000,00	50 000,00
2016	0,00	0,00	50 000,00	50 000,00
2017 1)	0,00	0,00	50 000,00	50 000,00






Wyszczególnienie	Przeznaczenie prognozowanej nadwyżki budżetowej	Informacje uzupełniające o wybranych rodzajach wydatków budżetowych									
		w tym na	Wydatki bieżące na wynagrodzenia i składki od nich naliczane		Wydatki związane z funkcjonowaniem organów jednostki samorządu terytorialnego		Wydatki objęte limitem, o którym mowa w art. 226 ust. 3 pkt 4 ustawy		z tego		Wydatki majątkowe
Lp	10	10.1	11.1	11.2	11.3	11.3.1	11.3.2	11.4	11.5	11.6	
Formuła					[11.3.1] + [11.3.2]						
Wykonanie 2011	0,00	0,00	114 036,16	0,00	0,00	0,00	0,00	0,00	0,00	0,00	
Wykonanie 2012	0,00	0,00	189 428,52	0,00	0,00	0,00	0,00	0,00	14 403,30	109 962,00	
Plan 3 kw. 2013	0,00	0,00	454 700,00	0,00	0,00	0,00	0,00	0,00	162 999,76	0,00	
Wykonanie 2013	0,00	0,00	401 988,98	0,00	0,00	0,00	0,00	0,00	100 049,40	0,00	
2014	0,00	0,00	634 500,00	0,00	201 340,00	201 340,00	0,00	0,00	50 000,00	0,00	
2015	0,00	0,00	650 000,00	0,00	0,00	0,00	0,00	0,00	50 000,00	0,00	
2016	0,00	0,00	665 000,00	0,00	0,00	0,00	0,00	0,00	50 000,00	0,00	
2017 1)	0,00	0,00	680 000,00	0,00	0,00	0,00	0,00	0,00	50 000,00	0,00	



Finansowanie programów, projektów lub zadań realizowanych z udziałem środków, o których mowa w art. 5 ust. 1 pkt 2 i 3 ustawy									
Wyszczególnienie	12.1			12.2			12.3		
	w tym:			w tym:			w tym:		
	Docho- dy bieżące na programy, projekty lub zadania finansowane z udziałem środków, o których mowa w art. 5 ust. 1 pkt 2 i 3 ustawy	środki określone w art. 5 ust. 1 pkt 2 ustawy	środki określone w art. 5 ust. 1 pkt 1 ustawy	Docho- dy majątkowe na programy, projekty lub zadania finansowane z udziałem środków, o których mowa w art. 5 ust. 1 pkt 2 i 3 ustawy	środki określone w art. 5 ust. 1 pkt 2 ustawy	środki określone w art. 5 ust. 1 pkt 1 ustawy	Wydanki bieżące na programy, projekty lub zadania finansowane z udziałem środków, o których mowa w art. 5 ust. 1 pkt 2 i 3 ustawy	finansowane środkami określonymi w art. 5 ust. 1 pkt 2 ustawy	Wydanki bieżące na realizację programu, projektu lub zadania wynikające wyłącznie z zawartych umów z podmiotem dysponującym środkami, o których mowa w art. 5 ust. 1 pkt 2 ustawy
Formuła	12.1.1	12.1.1.1	12.2	12.2.1	12.2.1.1	12.3	12.3.1	12.3.2	
Wykonanie 2011	0,00	0,00	0,00	0,00	0,00	0,00	0,00	0,00	
Wykonanie 2012	0,00	0,00	0,00	0,00	0,00	0,00	0,00	0,00	
Plan 3 kw. 2013	421 616,15	421 616,15	0,00	0,00	0,00	486 019,00	421 616,15	0,00	
Wykonanie 2013	389 495,94	331 071,55	0,00	0,00	0,00	418 840,38	331 071,55	0,00	
2014	194 149,44	166 027,02	0,00	0,00	0,00	194 149,44	166 027,02	0,00	
2015	0,00	0,00	0,00	0,00	0,00	0,00	0,00	0,00	
2016	0,00	0,00	0,00	0,00	0,00	0,00	0,00	0,00	
2017 1)	0,00	0,00	0,00	0,00	0,00	0,00	0,00	0,00	



Wyszczególnienie	Wydatki majątkowe na programy, projekty lub zadania finansowane z udziałem środków, o których mowa w art. 5 ust. 1 pkt 2 i 3 ustawy	w tym:		Wydatki majątkowe na realizację programu, projektu lub zadania	Wydatki na wkład krajowy w związku z umową na realizację programu, projektu lub zadania finansowanego z udziałem środków, o których mowa w art. 5 ust. 1 pkt 2 ustawy bez względu na stopień finansowania tymi środkami	w tym:		Wydatki na wkład krajowy w związku z umową na realizację programu, projektu lub zadania finansowanego w co najmniej 60% środkami, o których mowa w art. 5 ust. 1 pkt 2 ustawy	w tym:		w tym:
		finansowane środkami określonymi w art. 5 ust. 1 pkt 2 ustawy	12.4.1			12.4.2	12.5		12.5.1	12.6	
12.4	12.4	12.4.1	12.4.2	12.5	12.5.1	12.6	12.6.1	12.7	12.7.1		
Formuła											
Wykonanie 2011	0,00	0,00	0,00	0,00	0,00	0,00	0,00	0,00	0,00		0,00
Wykonanie 2012	109 962,00	0,00	0,00	0,00	0,00	0,00	0,00	0,00	0,00		0,00
Plan 3 kw. 2013	25 000,00	0,00	0,00	0,00	0,00	0,00	0,00	0,00	0,00		0,00
Wykonanie 2013	0,00	0,00	0,00	0,00	0,00	0,00	0,00	0,00	0,00		0,00
2014	0,00	0,00	0,00	0,00	0,00	0,00	0,00	0,00	0,00		0,00
2015	0,00	0,00	0,00	0,00	0,00	0,00	0,00	0,00	0,00		0,00
2016	0,00	0,00	0,00	0,00	0,00	0,00	0,00	0,00	0,00		0,00
2017 1)	0,00	0,00	0,00	0,00	0,00	0,00	0,00	0,00	0,00		0,00



Wyszczególnienie	12.8	12.8.1	13.1	13.2	13.3	13.4	13.5	13.6	13.7	Kwoty dotyczące przejęcia i spłaty zobowiązań po samodzielnym publicznych zakładach opieki zdrowotnej oraz pokrycia ujemnego wyniku	
										w tym:	Kwota zobowiązań wynikających z przejęcia przez jednostkę samorządu terytorialnego zobowiązań po likwidowanych i przekształconych samodzielnich zakładach opieki zdrowotnej
Formuła											
Wykonanie 2011	0,00	0,00	0,00	0,00	0,00	0,00	0,00	0,00	0,00	0,00	0,00
Wykonanie 2012	0,00	0,00	0,00	0,00	0,00	0,00	0,00	0,00	0,00	0,00	0,00
Plan 3 kw. 2013	0,00	0,00	0,00	0,00	0,00	0,00	0,00	0,00	0,00	0,00	0,00
Wykonanie 2013	0,00	0,00	0,00	0,00	0,00	0,00	0,00	0,00	0,00	0,00	0,00
2014	0,00	0,00	0,00	0,00	0,00	0,00	0,00	0,00	0,00	0,00	0,00
2015	0,00	0,00	0,00	0,00	0,00	0,00	0,00	0,00	0,00	0,00	0,00
2016	0,00	0,00	0,00	0,00	0,00	0,00	0,00	0,00	0,00	0,00	0,00
2017 1)	0,00	0,00	0,00	0,00	0,00	0,00	0,00	0,00	0,00	0,00	0,00

Przyznany z tytułu kredytów publicznych kosztów powstających w związku z zawartą po dniu 1 stycznia 2013 r. umową na realizację programu, projektu lub zadania finansowanego w całości lub części z budżetu państwa w art. 5 ust. 1 pkt 2 ustawy

w związku z już zawartą umową na realizację programu, projektu lub zadania

Dochody budżetowe z tytułu dotacji celowej z budżetu państwa, o której mowa w art. 196 ustawy z dnia 15 kwietnia 2011 r. o działalności leczniczej (Dz. U. Nr 112, poz. 654, z późn. zm.)

Wydatki na spłatę przejętych zobowiązań samodzielnego publicznego zakładu opieki zdrowotnej przekształconego na zasadach określonych w przepisach o działalności leczniczej

Wydatki na spłatę przejętych zobowiązań samodzielnego publicznego zakładu opieki zdrowotnej przekształconego na zasadach określonych w przepisach o działalności leczniczej

Wydatki na spłatę zobowiązań samodzielnego publicznego zakładu opieki zdrowotnej przekształconego na zasadach określonych w przepisach o działalności leczniczej

Wydatki na spłatę zobowiązań samodzielnego publicznego zakładu opieki zdrowotnej przekształconego na zasadach określonych w przepisach o działalności leczniczej

Wydatki bieżące na pokrycie ujemnego wyniku finansowego samodzielnego publicznego zakładu opieki zdrowotnej

Wyszczególnienie	Dane uzupełniające o długu i jego spłacie						Dane dotyczące emitowanych obligacji przychodowych			
	14.1	14.2	14.3	w tym:			15.1	15.1.1	15.2	
				14.3.1	14.3.2	14.3.3				
Spłaty rat kapitałowych oraz wykup papierów wartościowych, o których mowa w pkt 5.1., wynikające wyłącznie z tytułu zobowiązań już zaciągniętych	Kwota długu, którego planowana spłata dokonana się z wydatków budżetu	Wydatki zmniejszające dług	spłata zobowiązań wyprzedzających z lat poprzednich, innych niż w poz. 14.3.3	związane z umiłowaniem zaliczonymi do tytułów dłużnych wliczanych do państwowego długu publicznego	wypłaty z tytułu wyprzedzających poręczeń i gwarancji	Wynik operacji niekasowych wpływających na kwotę długu (m.in. umorzenia, różnice kursowe)	Środki z przedsięwzięcia gromadzone na rachunku bankowym	środki na zaspokojenie roszczeń obligatariuszy	Wydatki bieżące z tytułu świadczenia emulenta należnego obligatariuszom, nieuwzględniane w limicie spłaty zobowiązań, o którym mowa w art. 243 ustawy	
Formuła	14.1	14.2	14.3	14.3.1	14.3.2	14.3.3	14.4	15.1	15.1.1	15.2
Wykonanie 2011	0,00	0,00	0,00	0,00	0,00	0,00	0,00	0,00	0,00	0,00
Wykonanie 2012	0,00	0,00	0,00	0,00	0,00	0,00	0,00	0,00	0,00	0,00
Plan 3 kw. 2013	0,00	0,00	0,00	0,00	0,00	0,00	0,00	0,00	0,00	0,00
Wykonanie 2013	0,00	0,00	0,00	0,00	0,00	0,00	0,00	0,00	0,00	0,00
2014	0,00	0,00	0,00	0,00	0,00	0,00	0,00	0,00	0,00	0,00
2015	0,00	0,00	0,00	0,00	0,00	0,00	0,00	0,00	0,00	0,00
2016	0,00	0,00	0,00	0,00	0,00	0,00	0,00	0,00	0,00	0,00
2017-1)	0,00	0,00	0,00	0,00	0,00	0,00	0,00	0,00	0,00	0,00

